

Informações Gerenciais do Estado do Espírito Santo



MÊS: OUTUBRO 2017

**GOVERNO DO ESTADO DO ESPÍRITO SANTO
SECRETARIA DE ESTADO DE GESTÃO E RECURSOS HUMANOS
SUBSECRETARIA DE ESTADO DE ADMINISTRAÇÃO DE PESSOAL
NÚCLEO DE ESTATÍSTICA DE RECURSOS HUMANOS**

Governador do Estado do Espírito Santo:
Paulo César Hartung Gomes

Secretário de Estado de Gestão e Recursos Humanos:
Dayse Maria Oslegher Lemos

Subsecretário de Estado de Administração de Pessoal:
Sandra Helena Bellon Módolo

Núcleo de Estatística de Recursos Humanos:
Marlene Vieira – Chefe de Núcleo de Estatística de Recursos Humanos
Claire Andrea Lyra – Assessor Especial
Jonathan Pereira Rocha - Estagiário
Simone Pereira Nunes – Analista do Executivo
Zaloar Gomes Pinto – Analista do Executivo

SUMÁRIO

Demonstrativo do Quadro de Servidores Ativos e Inativos _____	5
Distribuição dos Servidores Efetivos e Comissionados do Poder Executivo e Respektivas Despesas _____	6
Demonstrativo do Quantitativo de Servidores Ativos do Poder Executivo e Aposentados e Pensionistas do RPPS _____	7
Demonstrativo dos Valores das Folhas de Pagamento - Ativos do Poder Executivo e Aposentados e Pensionistas do RPPS _____	8
Valores da Folha de Pagamento _____	9
Comparativo da Evolução do Quantitativo de Servidores _____	10
Comparativo da Evolução da Folha de Pagamento _____	11
Quantitativo de Servidores do Poder Executivo Estadual – Administração Direta _____	12
Quantitativo de Servidores do Poder Executivo Estadual – Autarquias _____	13
Quantitativo de Segurados do Regime Próprio de Previdência Social – RPPS _____	14
Despesas com Servidores do Poder Executivo Estadual – Administração Direta _____	15
Despesas com Servidores do Poder Executivo Estadual – Autarquias _____	16
Despesas Pagamento Aposentadorias e Pensões do Regime Próprio de Previdência Social – RPPS _	17
Demonstrativo da Evolução de Cargos de Designação Temporária _____	18
Demonstrativo dos Gastos com Escala Especial _____	20
Demonstrativo do Custo do Auxílio Alimentação Pago na Folha de Pagamento _____	21
Demonstrativo do Quantitativo e dos Gastos com Estagiários _____	22
Distribuição do Quantitativo e das Despesas de Pessoal por Área _____	24
Demonstrativo da Contribuição Previdenciária ao RPPS _____	25
Demonstrativo da Contribuição Instituto Nacional do Seguro Social - INSS _____	26

APRESENTAÇÃO

Com a finalidade de dar publicidade aos seus atos de modo a permitir, dentre outros, planejamento, transparência e estudos sobre servidores públicos, a Secretaria de Estado de Gestão e Recursos Humanos, organiza e sistematiza, mensalmente, sob a denominação de relatório gerencial, informações pormenorizadas sobre quantitativos e gastos com pessoal. O relatório contempla dados do Poder Executivo Estadual, relativos aos servidores ativos e aos beneficiários do Regime Próprio de Previdência Social, no qual estão inseridos os aposentados e os pensionistas.

Os dados apresentados neste relatório são obtidos das folhas de pagamento processadas pelo sistema SIARHES. Assim, pode haver divergências em relação ao quantitativo de servidores, pois aqueles afastados em licença sem vencimentos ou cedidos sem ônus para o Poder Executivo, não estão contemplados.

Nos quadros de informações sobre servidores ativos e contribuições previdenciárias, na parte referente às despesas de pessoal, constam os dados dos servidores estatutários e dos celetistas, e dados do complemento previdenciário (APORTE). Esse complemento expressa o dispêndio do Governo para completar as despesas com o pagamento dos aposentados e pensionistas do Regime Próprio de Previdência. É obtido após apurada a arrecadação previdenciária do Fundo Financeiro, constituída pelas parcelas, de contribuição do servidor e de responsabilidade do Estado (encargo patronal), acrescida da taxa de administração do IPAJM, instituída pela L.C. nº 485/09 e deduzidos eventuais créditos obtidos com compensações previdenciárias e outros.

As informações do relatório têm característica pontual e demonstram a composição da folha de pagamento quanto: às diversas categorias que a compõem e a vinculação ao regime previdenciário; o tipo de vínculo dos servidores para com o poder público – permanente ou transitório; a sua especificidade – civil ou militar; dentre outros. Em algumas das informações, são apresentados demonstrativos de seu comportamento ao longo dos últimos doze meses.

Os dados são coletados a partir das folhas de pagamento e expressam, nos quantitativos, o número de vínculos públicos e não o número de servidores, pois, há casos de acumulação legal. Assim, um mesmo servidor, detentor de dois cargos legalmente acumuláveis, é computado como dois vínculos. Quanto às despesas, nelas estão englobados, além das remunerações mensais regulares, pagamentos de: 13º vencimento, ocorridos no mês; abono férias e diferenças atrasadas, tanto de vantagens pessoais quanto de promoções, reestruturação de cargos e carreiras, criação de novas carreiras e aumento do quadro de vagas de servidores efetivos.

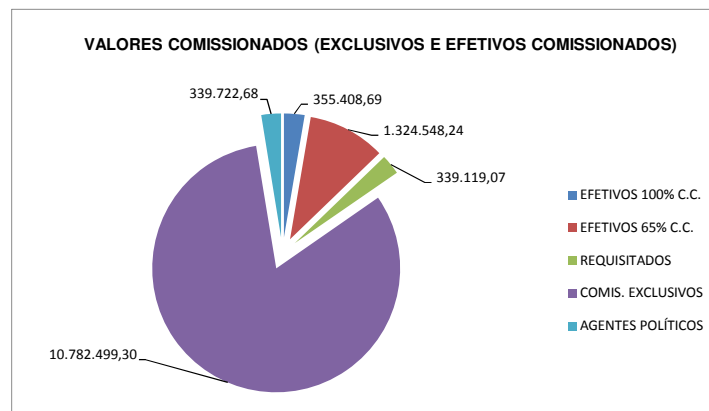
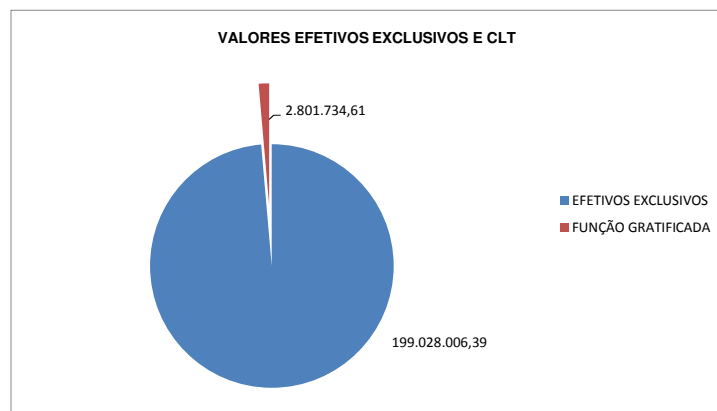
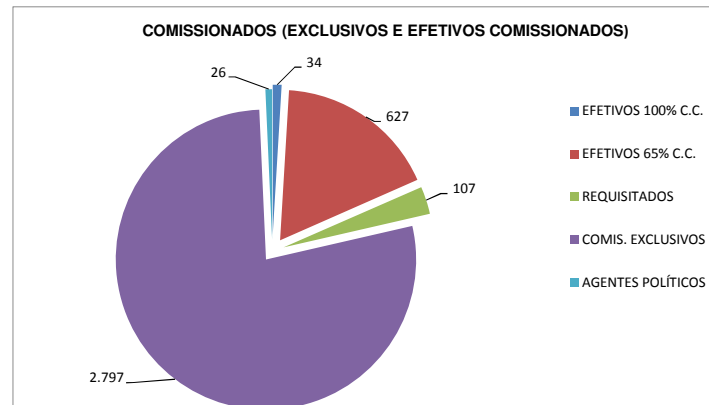
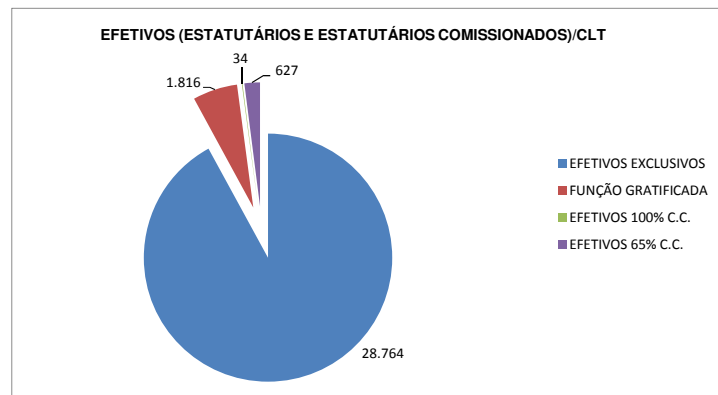
As oscilações regularmente verificadas, ora para mais ora para menos, decorrem, no caso dos quantitativos, das variações: no desligamento e no ingresso de novos servidores efetivos; nas contratações e desligamentos de servidores temporários e das aposentadorias; e, na questão das despesas, decorrem dos pagamentos variáveis, citados no parágrafo anterior além daqueles procedentes das variações nos quantitativos de servidores, mencionados.

Em outubro/2017, no dispêndio com pessoal, ocorreu uma redução em comparação a setembro/2017, onde o principal motivo, foi a redução no pagamento de retroativos da Administração Direta. Estão incluídos no total, os valores da folha nº 25 relativa aos professores do Projeto Escola Viva, pagos com Recurso Federal através do Banco do Brasil.

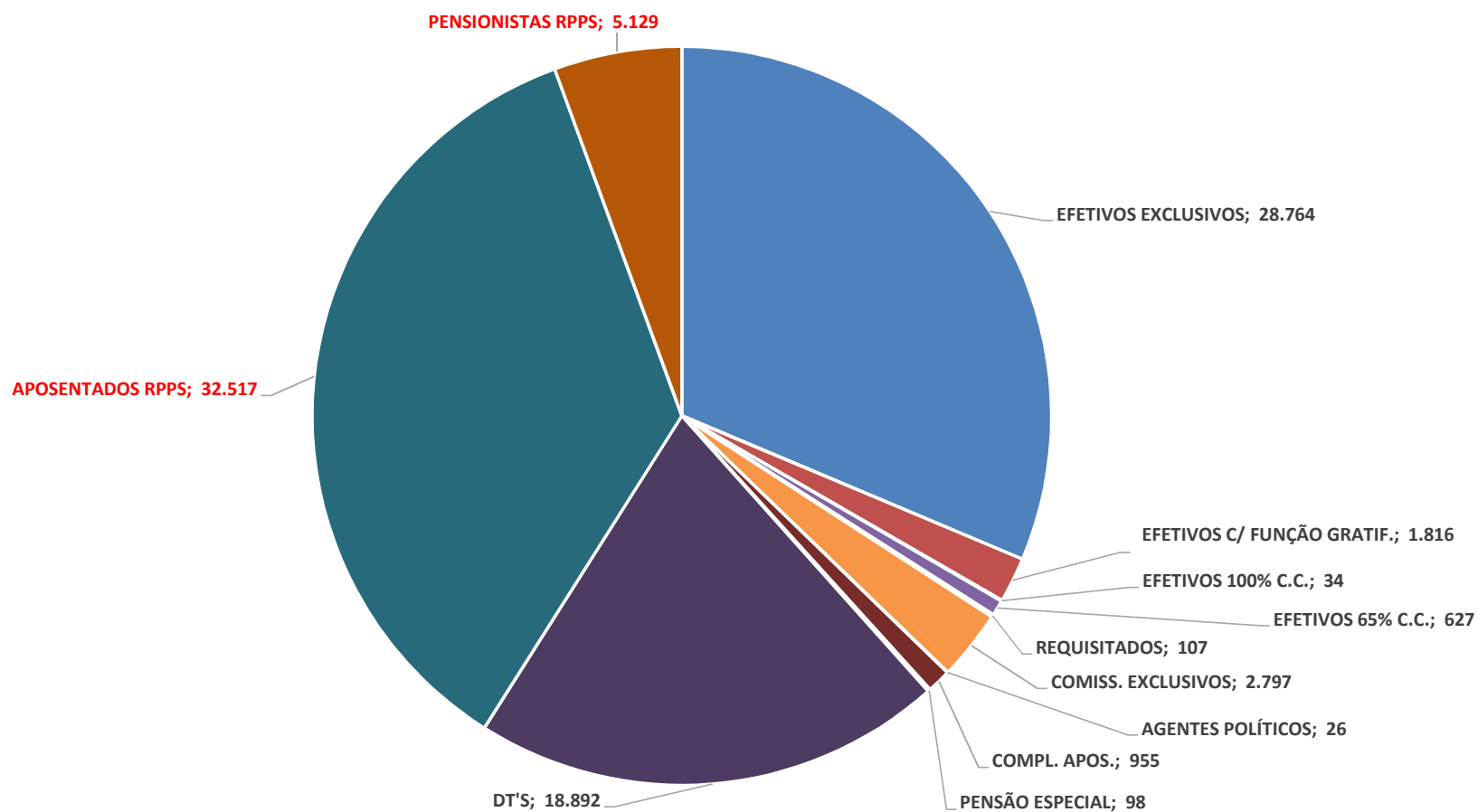
Permanecem registrados no Poder Executivo os dados de Pessoal da Defensoria Pública (nº de servidores e valores de folha).

QUADRO INFORMAÇÕES SOBRE QUANTITATIVO E PAGAMENTO DE SERVIDORES ATIVOS, APOSENTADOS E DE PENSIONISTAS DO PODER EXECUTIVO			
			OUTUBRO/17
INFORMAÇÕES SERVIDORES ATIVOS, CONTRIBUIÇÕES PREVIDENCIÁRIAS E APORTE	ESTATUTARIOS EFETIVOS EXCLUSIVOS E CLT	30.580	201.829.741,00
	EFETIVOS COMISSIONADOS (65% E 100% COMIS.)	661	1.679.956,93
	COMISSIONADOS (EXCLUSIVOS/REQUISITADOS)	2.930	11.461.341,05
	DTs	18.892	52.032.917,44
	PENSÕES ESPECIAIS	98	456.657,48
	COMP. APOSENTADORIA	955	4.970.344,18
	CONTRIBUIÇÃO COMPL. FUNPES (APORTE)		151.160.452,29
	TOTAL (I)	54.116	423.591.410,37
INFORMAÇÕES DESPESAS DE CUSTEIO PAGAS EM FOLHA	ESTAGIÁRIOS/MÉDICOS RESIDENTES	2.857	1.749.084,14
	AUXÍLIO ALIMENTAÇÃO	52.191	10.732.440,27
	OUTROS CUSTEIOS	-	2.270.842,77
	TOTAL		14.752.367,18
INFORMAÇÕES FOLHAS PAGAMENTO APOSENTADOS E PENSIONISTAS DO RPPS	APOSENTADOS	32.517	153.694.587,02
	PENSIONISTAS	5.129	28.925.387,78
	TOTAL	37.646	182.619.974,80

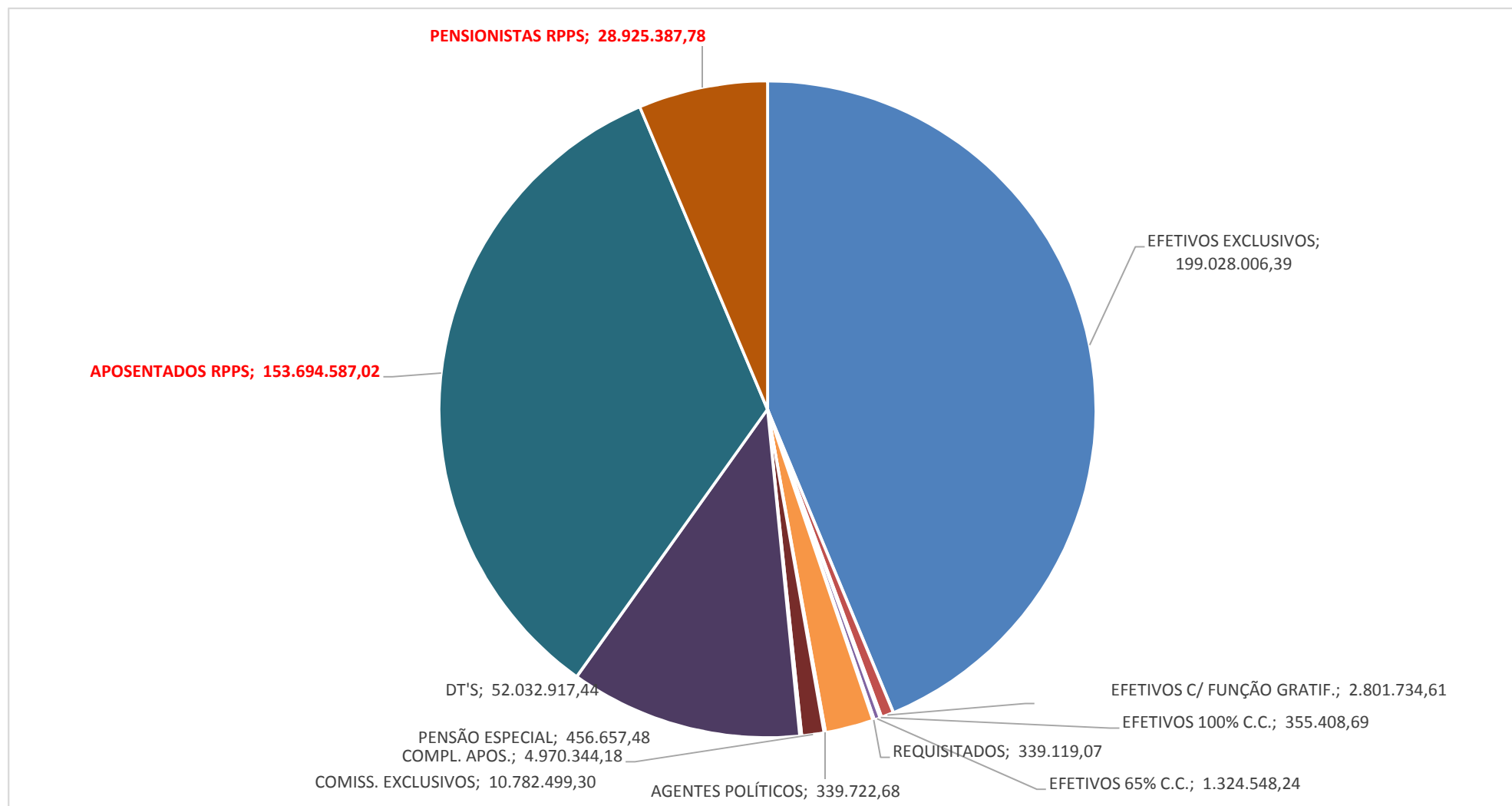
DISTRIBUIÇÃO DOS SERVIDORES EFETIVOS E COMISSIONADOS DO PODER EXECUTIVO E RESPECTIVAS DESPESAS OUTUBRO/2017



**DEMONSTRATIVO DO QUANTITATIVO DE SERVIDORES ATIVOS DO PODER EXECUTIVO E
APOSENTADOS E PENSIONISTAS DO RPPS
OUTUBRO/2017**



**DEMONSTRATIVO DOS VALORES DAS FOLHAS DE PAGAMENTO - ATIVOS DO PODER EXECUTIVO E
APOSENTADOS E PENSIONISTAS DO RPPS
OUTUBRO/2017**



DESPESAS COM PESSOAL OUTUBRO 2017

PODER EXECUTIVO - ADM. DIRETA E AUTARQUIAS - ATIVOS E INATIVOS

	VALOR DA FOLHA	PERCENTUAL
Ativos	267.003.956,42	63,03
Complementação Aposentadoria - CLT (1)	4.970.344,18	1,17
Pensões Especiais	456.657,48	0,11
Contribuição Complementar ao FUNPES	151.160.452,29	35,69
TOTAL	423.591.410,37	100,00

Fonte: Relatórios SIARHES - Administração Direta e Autarquias.

Nota:

(1) - Compreende complementações concedidas pelas Leis nºs 4.511/91, 4.565/91 e 5.567/98.

PAGAMENTO DOS BENEFICIÁRIOS DO REGIME PRÓPRIO DE PREVIDÊNCIA SOCIAL - RPPS

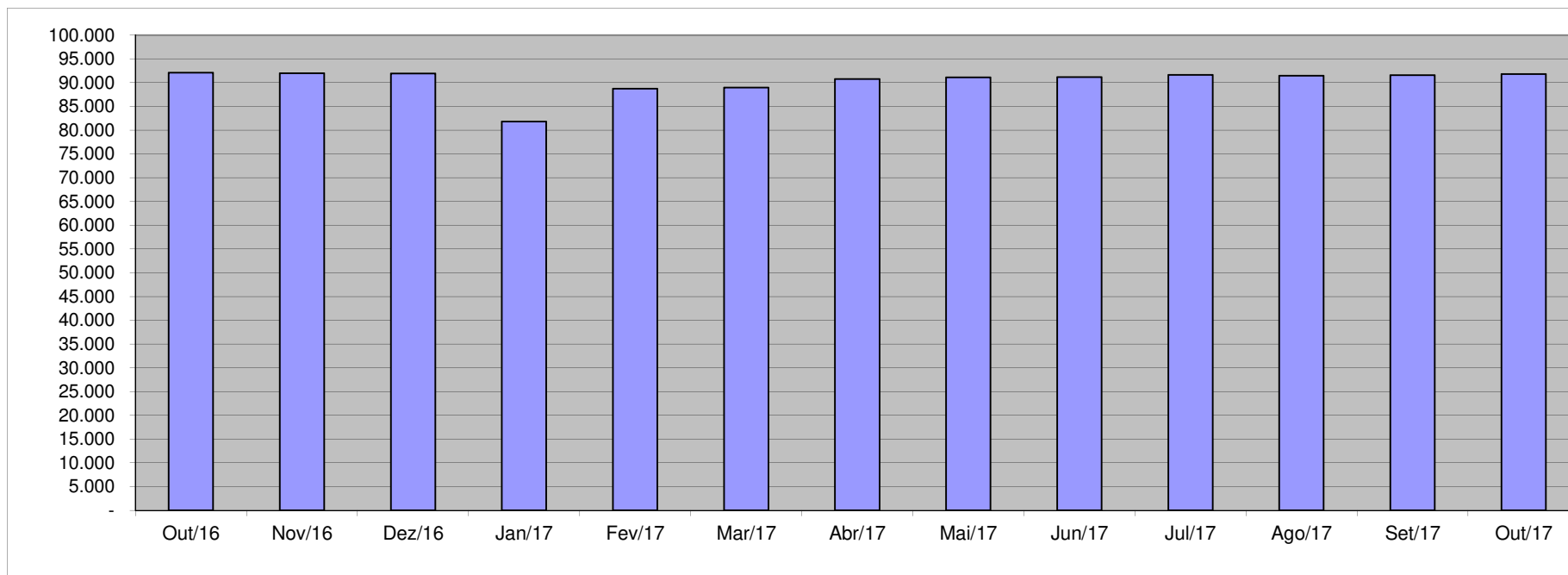
	VALOR DA FOLHA	PERCENTUAL
Aposentados	153.694.587,02	84,16
Pensionistas	28.925.387,78	15,84
TOTAL	182.619.974,80	100,00

Fonte: Relatórios SIARHES - Administração Direta e Autarquias.

455.050.932,88

QUANTITATIVO SERVIDORES - ATIVOS DO PODER EXECUTIVO E APOSENTADOS E PENSIONISTAS DO RPPS

Out/16	Nov/16	Dez/16	Jan/17	Fev/17	Mar/17	Abr/17	Mai/17	Jun/17	Jul/17	Ago/17	Set/17	Out/17
92.083	91.963	91.930	81.816	88.699	88.921	90.766	91.068	91.124	91.606	91.459	91.582	91.762

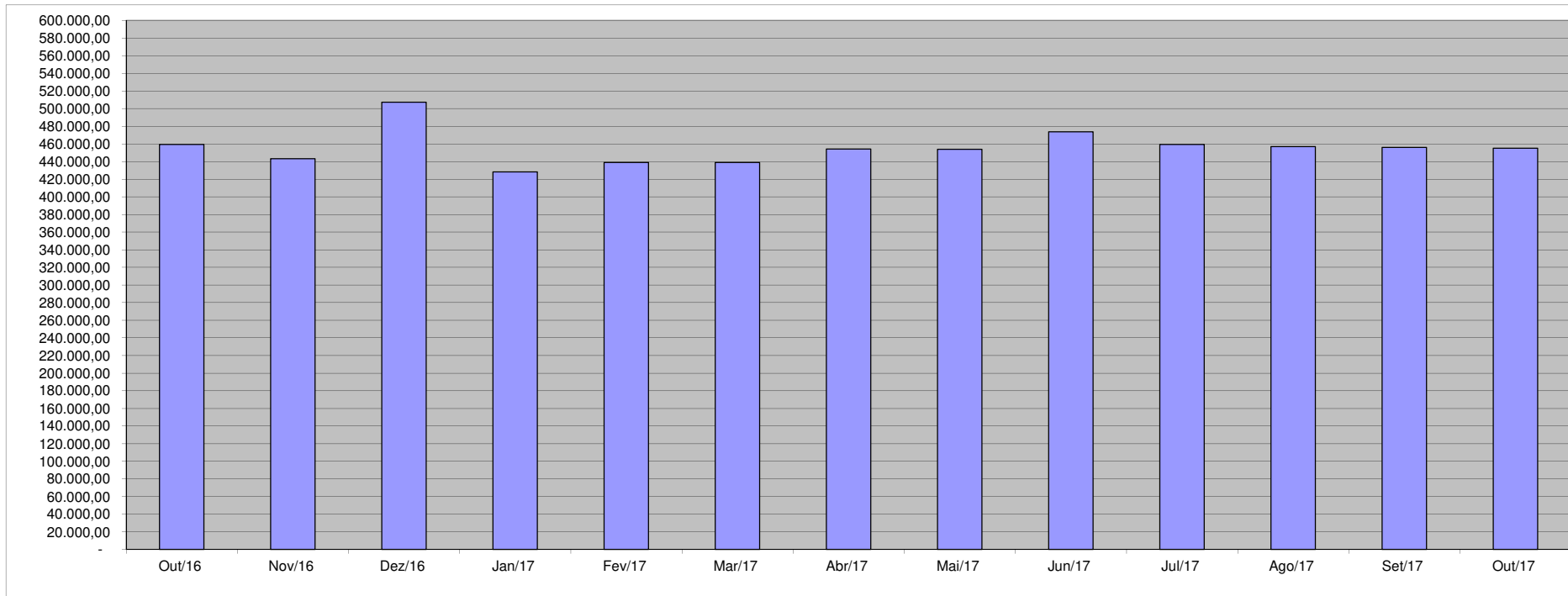


Fonte: Relatórios SIARHES - Administração Direta e Autarquias.

**VALOR DAS FOLHAS DE PAGAMENTO - ATIVOS DO PODER EXECUTIVO E
APOSENTADOS E PENSIONISTAS DO RPPS (1)**

Out/16	Nov/16	Dez/16	Jan/17	Fev/17	Mar/17	Abr/17	Mai/17	Jun/17	Jul/17	Ago/17	Set/17	Out/17
459.534,34	443.315,11	507.275,78	428.413,79	438.876,50	439.011,30	454.270,85	453.928,89	473.623,12	459.503,45	456.954,51	456.041,05	455.050,93

Em R\$1.000,00



Fonte: Relatórios SIARHES - Administração Direta e Autarquias.

Nota:

(1) - O valor das folhas de pagamento refere-se ao somatório das folhas dos servidores ativos e dos aposentados e pensionistas e não, às despesas com o pagamento dos servidores, visto que, no pagamento da folha dos aposentados deduz-se a parcela previdenciária dos servidores vinculados ao regime próprio de previdência - fundo financeiro, além de eventuais devoluções de taxa de administração do IPAJM e compensações previdenciárias.

QUANTITATIVO DE SERVIDORES ATIVOS DO PODER EXECUTIVO ESTADUAL - ADM. DIRETA
OUTUBRO/2017

	ÓRGÃOS	EFETIVOS/CLT			OCUPANTES DE CARGOS COMISSIONADOS						COMPL. APOS.(1)	DT'S	TOTAL
		EFETIVOS EXCLUSIVOS	FUNÇÃO GRATIFICADA	SUBTOTAL	EFETIVOS 100% C.C.	EFETIVOS 65% C.C.	REQUISITADOS	EXCLUSIVOS	AGENTES POLÍTICOS	SUBTOTAL	CLT		
ADMINISTRAÇÃO DIRETA	SECONT	49	29	78	1	6	3	32	1	43	-	-	121
	APE	2	-	2	-	-	-	20	-	20	-	-	22
	CASA CIVIL	1	-	1	-	-	-	35	1	36	-	-	37
	CASA MILITAR	-	23	23	-	1	-	12	-	13	-	-	36
	CBMES	1.098	87	1.185	-	-	1	2	-	3	-	12	1.200
	SECTI	4	3	7	-	4	1	14	1	20	-	242	269
	DEFENSORIA PÚBLICA	162	-	162	-	10	1	25	1	37	-	-	199
	PGE	101	16	117	-	4	1	110	1	116	-	2	235
	POLÍCIA CIVIL	2.045	208	2.253	-	1	-	-	-	1	14	-	2.268
	POL. MILITAR	8.578	293	8.871	-	1	-	-	-	1	-	-	8.872
	POL. MILITAR-HPM	434	6	440	-	1	-	-	-	1	-	-	441
	SEAG	1	10	11	-	3	2	43	1	49	-	18	78
	SEAMA	2	3	5	-	-	1	12	1	14	-	8	27
	SECULT	76	3	79	-	11	-	55	1	67	-	52	198
	SECOM	5	-	5	-	2	-	29	1	32	-	-	37
	SEDES	1	-	1	1	4	1	46	1	53	-	-	54
	SETUR	10	-	10	-	2	2	15	1	20	-	1	31
	SETOP	1	-	1	-	2	3	26	1	32	-	-	33
	SEDU	6.524	447	6.971	-	47	2	125	1	175	38	12.647	19.831
	SEDURB	13	-	13	-	1	1	47	1	50	-	9	72
	SEFAZ	310	23	333	1	116	20	90	1	228	-	2	563
	SEG	3	-	3	2	5	7	114	2	130	-	1	134
	SEJUS	1.644	195	1.839	1	130	2	481	1	615	-	1.325	3.779
	SEP	10	7	17	-	4	1	34	1	40	-	1	58
	SEGER	54	25	79	6	8	4	89	1	108	58	33	278
	SEGER - Pensões Especiais (2)(3)	98	-	98	-	-	-	-	-	-	-	-	98
	SEGER - Prev. Complementar	-	-	-	-	-	-	-	-	-	52	-	52
	SESA	5.388	23	5.411	11	93	10	283	1	398	71	3.026	8.906
	SESP	4	17	21	2	17	1	61	1	82	-	-	103
	SESPORT	13	-	13	-	1	-	23	1	25	-	1	39
	SETADES	22	-	22	-	2	8	66	1	77	-	7	106
	SEDH	2	1	3	-	3	1	34	1	39	-	2	44
	VICE GOVERNADORIA	5	-	5	-	1	-	39	1	41	-	1	47
	Sub-Total	26.660	1.419	28.079	25	480	73	1.962	26	2.566	233	17.390	48.268

Fonte: Relatórios SIARHES - Administração Direta e Autarquias.

Notas:

(1) - O quantitativo refere-se exclusivamente àqueles servidores/pensionistas que receberam complementação nesta competência e não aos que têm o direito. Por essa razão, na hipótese de ocorrer alteração na remuneração dos servidores ativos, poderá haver alteração nestes quantitativos.

(2) - Refere-se aos Pensionistas - Pensão Especial a cargo da SEGER.

(3) - Essa redução deu-se, como consequência da mudança nos critérios de registros das pensões especiais (custeio), concedidas por decisão judicial pelo Estado, a cidadãos não pertencentes ao quadro de servidores públicos que sofreram algum dano decorrentes de ações de servidores. (Ex: atropelamentos, assassinatos em presídios....). Essas despesas - pensões especiais - passaram à condição de gastos de custeio.

QUANTITATIVO DE SERVIDORES ATIVOS DO PODER EXECUTIVO ESTADUAL - ADM. INDIRETA - AUTARQUIAS
OUTUBRO/2017

	ÓRGÃOS	EFETIVOS/CLT			OCUPANTES DE CARGOS COMISSIONADOS						COMPL. APOS.(1)	DT'S	TOTAL
		EFETIVOS EXCLUSIVOS	FUNÇÃO GRATIFICADA	SUBTOTAL	EFETIVOS 100% C.C.	EFETIVOS 65% C.C.	REQUISITADOS	EXCLUSIVOS	AGENTES POLÍTICOS	SUBTOTAL	CLT		
AUTARQUIAS	ADERES	-	-	-	-	-	1	22	-	23	-	-	23
	AGERH	27	-	27	-	4	3	13	-	20	-	4	51
	DER/ES	118	41	159	-	5	1	21	-	27	530	-	716
	FAMES	22	10	32	-	1	1	27	-	29	4	59	124
	FAPES	-	-	-	1	-	3	36	-	40	-	-	40
	ESESP	-	-	-	1	-	3	11	-	15	-	-	15
	IASES	255	32	287	1	51	4	69	-	125	12	1.272	1.696
	IEMA	161	54	215	-	4	1	28	-	33	-	53	301
	IJSN	40	18	58	-	4	2	27	-	33	10	-	101
	IDAF	398	64	462	-	4	2	2	-	8	7	70	547
	INCAPER	490	110	600	-	-	1	6	-	7	100	-	707
	IOPES	24	24	48	-	1	1	29	-	31	-	25	104
	PROCON	-	-	-	2	-	1	42	-	45	-	-	45
	RTV-ES	40	16	56	-	-	-	33	-	33	6	-	95
	ARSP (2)	16	-	16	-	3	2	8	-	13	-	-	29
	DETRAN (2)	226	6	232	2	18	3	357	-	380	2	19	633
	DIO (2)	26	10	36	-	1	-	26	-	27	51	-	114
	IPAJM (2)	84	9	93	1	15	2	24	-	42	-	-	135
	JUCEES (2)	36	-	36	1	4	-	28	-	33	-	-	69
	IPEM (2)	54	-	54	-	1	1	19	-	21	-	-	75
	PRODEST	185	3	188	-	31	2	7	-	40	-	-	228
	Sub-Total	2.202	397	2.599	9	147	34	835	-	1.025	722	1.502	5.848

TOTAL DA DIRETA	26.660	1.419	28.079	25	480	73	1.962	26	2.566	233	17.390	48.268
TOTAL DA INDIRETA	2.202	397	2.599	9	147	34	835	-	1.025	722	1.502	5.848
TOTAL GERAL	28.862	1.816	30.678	34	627	107	2.797	26	3.591	955	18.892	54.116

ESTAGIÁRIOS												2.857
--------------------	--	--	--	--	--	--	--	--	--	--	--	--------------

Fonte: Relatórios SIARHES - Administração Direta e Autarquias.

Notas:

(1) - O quantitativo refere-se exclusivamente àqueles servidores/pensionistas que receberam complementação nesta competência e não aos que têm o direito. Por essa razão, na hipótese de ocorrer alteração na remuneração dos servidores ativos, poderá haver alteração nestes quantitativos.

(2) - Órgãos sem recursos do Tesouro para pagar pessoal.

**QUANTITATIVO DE SEGURADOS PAGOS, PELO REGIME PRÓPRIO DE PREVIDÊNCIA SOCIAL - RPPS - PODER EXECUTIVO
OUTUBRO/2017**

ADMINISTRAÇÃO DIRETA	ÓRGÃOS	APOSENTADOS	PENSÕES	TOTAL GERAL
	SECONT	13	2	15
	APE	12	-	12
	CASA CIVIL	48	5	53
	CASA MILITAR	10	7	17
	CBMES	271	40	311
	SECTI	5	1	6
	DEFENSORIA PÚBLICA	84	15	99
	PGE	50	14	64
	POLÍCIA CIVIL	1.286	446	1.732
	POL. MILITAR	4.729	1.800	6.529
	POL. MILITAR -HPM	19	2	21
	SEAG	84	39	123
	SEAMA	1	-	1
	SECULT	74	14	88
	SECOM	8	1	9
	SEDES	3	-	3
	SETUR	4	1	5
	SETOP	15	2	17
	SEDU	19.674	1.252	20.926
	SEDURB	2	-	2
	SEFAZ	777	526	1.303
	SEG	21	6	27
	SEJUS	246	42	288
	SEP	5	8	13
	SEGER	199	215	414
	SESA	3.421	459	3.880
	SESP	24	54	78
	SESPORT	9	-	9
	SETADES	58	5	63
	SEDH	-	-	-
	VICE GOVERNADORIA	5	-	5
Total		31.157	4.956	36.113

AUTARQUIAS	ÓRGÃOS	APOSENTADOS	PENSÕES	TOTAL GERAL
	ADERES	-	-	-
	AGERH	-	-	-
	DER/ES	194	32	226
	FAMES	18	4	22
	FAPES	-	-	-
	ESESP	-	-	-
	IASES	150	18	168
	IEMA	6	3	9
	IJSN	102	8	110
	IDAF	138	19	157
	INCAPER	355	33	388
	IOPES	-	-	-
	PROCON	-	-	-
	RTV-ES	75	17	92
	ARSP	-	-	-
	DETRAN	166	17	183
	DIO	44	10	54
	IPAJM	81	9	90
	JUCEES	30	2	32
	IPEM	1	1	2
	PRODEST	-	-	-
Total		1.360	173	1.533

TOTAL SERVIDORES: APOSENTADOS EFETIVOS E PENSÕES

37.646

Fonte: Relatórios SIARHES - Administração Direta e Autarquias.

DESPESAS COM PAGAMENTO DE SERVIDORES DO PODER EXECUTIVO ESTADUAL - ADM. DIRETA
ATIVOS, APOSENTADOS E PENSIONISTAS
OUTUBRO/2017

Em: R\$ 1,00

	ÓRGÃOS	EFETIVOS/CLT			OCUPANTES DE CARGOS COMISSONADOS						COMPL. APOS.(2)	DT'S (1)	TOTAL ATIVOS	CONTRIB. COMPL. FUNPES (4) (5)	DESPESA TOTAL
		EFETIVOS EXCLUSIVOS (1)	FUNÇÃO GRATIFICADA	SUBTOTAL	EFETIVOS 100% C.C. (2)	EFETIVOS 65% C.C. (2)	REQUISITADOS (2)	EXCLUSIVOS (1)	AGENTES POLÍTICOS (3)	SUBTOTAL	CLT				
ADMINISTRAÇÃO DIRETA	SECONT	1.308.931,87	71.769,47	1.380.701,34	6.168,78	27.201,43	8.887,33	102.085,21	10.052,90	154.395,65	-	-	1.535.096,99	-	1.535.096,99
	APE	11.637,51	-	11.637,51	-	-	-	54.567,86	-	54.567,86	-	-	66.205,37	-	66.205,37
	CASA CIVIL	10.552,24	-	10.552,24	-	-	-	157.932,13	10.052,90	167.985,03	-	-	178.537,27	-	178.537,27
	CASA MILITAR	364.843,48	27.410,34	392.253,82	-	1.777,47	-	58.904,42	-	60.681,89	-	-	452.935,71	-	452.935,71
	CBMES	8.751.511,00	110.483,78	8.861.994,78	-	-	1.777,47	10.120,94	-	11.898,41	-	25.850,59	8.899.743,78	1.517.022,48	10.416.766,26
	SECTI	86.880,20	8.135,43	95.015,63	-	8.887,34	1.777,47	64.289,42	15.021,63	89.975,86	-	762.782,61	947.774,10	-	947.774,10
	DEFENSORIA PÚBLICA	3.292.659,94	-	3.292.659,94	-	18.808,69	3.554,93	69.441,48	10.052,90	101.858,00	-	-	3.394.517,94	-	3.394.517,94
	PGE	3.312.346,50	55.812,40	3.368.158,90	-	18.663,38	912,71	312.136,23	14.629,89	346.342,21	-	4.300,48	3.718.801,59	-	3.718.801,59
	POLÍCIA CIVIL	23.691.242,01	177.371,61	23.868.613,62	-	-	1.777,47	-	-	1.777,47	59.798,17	-	23.930.189,26	11.893.757,81	35.823.947,07
	POL. MILITAR	53.808.529,85	404.982,20	54.213.512,05	-	10.955,93	-	-	-	10.955,93	-	-	54.224.467,98	36.728.751,19	90.953.219,17
	POL. MILITAR -HPM	3.982.128,60	11.476,01	3.993.604,61	-	-	1.777,47	-	-	1.777,47	-	-	3.995.382,08	-	3.995.382,08
	SEAG	124.561,18	10.334,96	134.896,14	-	9.331,70	23.687,03	184.363,70	15.466,00	232.848,43	-	66.138,13	433.882,70	-	433.882,70
	SEAMA	44.510,96	5.182,47	49.693,43	-	-	1.777,47	82.898,74	10.052,90	94.729,11	-	18.313,64	162.736,18	-	162.736,18
	SECULT	547.686,60	1.681,74	549.368,34	-	22.127,18	-	205.673,40	15.466,00	243.266,58	-	185.997,26	978.632,18	-	978.632,18
	SECOM	50.402,10	-	50.402,10	-	7.554,23	-	167.012,27	15.466,00	190.032,50	-	-	240.434,60	-	240.434,60
	SEDES	43.283,09	-	43.283,09	10.403,87	8.887,34	3.554,93	255.328,94	10.052,90	288.227,98	-	-	331.511,07	-	331.511,07
	SETUR	87.875,73	-	87.875,73	-	3.554,94	7.109,86	64.592,44	8.248,53	83.505,77	-	2.150,24	173.531,74	-	173.531,74
	SETOP	26.161,16	-	26.161,16	-	7.109,86	7.909,73	151.904,76	15.466,00	182.390,35	-	-	208.551,51	-	208.551,51
	SEDU	27.764.088,24	1.192.607,54	28.956.695,78	-	120.940,86	2.690,18	450.851,19	15.466,00	589.948,23	39.113,26	29.298.335,64	58.884.092,91	60.699.495,78	119.583.588,69
	SEDURB	112.511,65	-	112.511,65	-	-	1.777,47	3.554,93	15.466,00	272.750,97	-	32.540,85	417.803,47	-	417.803,47
	SEFAZ	9.359.059,53	28.452,72	9.387.512,25	4.689,79	151.432,86	20.557,96	347.933,56	15.466,00	540.080,17	-	4.300,48	9.931.892,90	-	9.931.892,90
	SEG	68.993,25	-	68.993,25	30.272,99	15.203,55	29.892,15	582.964,79	34.903,00	693.236,48	-	6.617,42	768.847,15	-	768.847,15
	SEJUS	9.304.277,17	203.924,61	9.508.201,78	4.193,00	239.971,11	7.109,86	1.605.363,73	10.052,90	1.866.690,60	-	4.438.643,24	15.813.535,62	-	15.813.535,62
	SEP	218.986,79	12.447,57	231.434,36	-	13.330,99	5.776,76	155.167,62	10.052,90	184.328,27	-	2.150,24	417.912,87	-	417.912,87
	SEGER	670.417,64	36.601,68	707.019,32	80.893,69	25.773,25	13.799,33	309.324,47	10.052,90	439.843,64	65.948,65	67.872,32	1.280.683,93	21.526.470,77	22.807.154,70
	SEGER - Pensões Especiais (6)	456.657,48	-	456.657,48	-	-	-	-	-	-	-	-	456.657,48	-	456.657,48
	SEGER - Prev. Complementar	-	-	-	-	-	-	-	-	-	199.191,69	-	199.191,69	-	199.191,69
	SESA	33.773.585,24	38.785,28	33.812.370,52	76.287,41	206.210,24	38.366,88	1.207.185,37	9.930,59	1.537.980,49	248.287,00	12.137.024,18	47.735.662,19	11.041.050,86	58.776.713,05
	SESP	547.025,06	19.136,93	566.161,99	20.892,55	58.680,33	5.776,76	278.216,46	10.052,90	373.619,00	-	-	939.780,99	371.479,57	1.311.260,56
	SESPORT	97.722,69	-	97.722,69	-	1.777,47	-	134.409,04	15.071,54	151.258,05	-	2.150,24	251.130,98	-	251.130,98
	SETADES	131.132,82	-	131.132,82	-	3.554,94	28.566,86	263.170,52	15.466,00	310.758,32	-	13.612,31	455.503,45	-	455.503,45
	SEDH	45.567,16	1.689,43	47.256,59	-	7.109,87	3.554,93	188.463,36	10.052,90	209.181,06	-	5.046,81	261.484,46	-	261.484,46
	VICE GOVERNADORIA	71.876,18	-	71.876,18	-	5.776,76	-	17.394,52	17.660,50	202.831,78	-	2.876,98	277.584,94	-	277.584,94
	Sub-Total	182.167.644,92	2.418.286,17	184.585.931,09	233.802,08	999.954,13	220.595,53	7.895.649,14	339.722,68	9.689.723,56	612.338,77	47.076.703,66	241.964.697,08	143.778.028,46	385.742.725,54

Fonte: Relatórios SIARHES - Administração Direta e Autarquias.

Notas:

(1) - Nos valores demonstrados estão incluídos encargos patronais (INSS, IPAJM, FGTS, PREVES e Outros Regimes de Previdência).

(2) - O valor dos encargos patronais estão incluídos nos cargos efetivos da origem.

(3) - Agentes Políticos sem vínculo com área pública, os encargos estão contabilizados nos exclusivamente comissionados, aqueles com vínculo na área pública os encargos estão contabilizados no cargo efetivo da origem.

(4) - Valores de APORTE informados pelo IPAJM.

(5) - A partir do mês de janeiro/2017, o APORTE totalizado na SEGER refere-se as Secretarias e Órgãos em Regime Especial: SECONT; APE; CV; CM; SECTIT; DPE; PGE; SEAG; SEAMA; SECULT; SECOM; SEDES; SETUR; SETOP; SEDURB; SEFAZ; SEG; SEJUS; SEP; SESPORT; SETADES; SEDH E Vice Governadoria.

(6) - Refere-se aos Pensionistas - Pensão Especial a cargo da SEGER.

DESPESAS COM PAGAMENTO DE SERVIDORES DO PODER EXECUTIVO ESTADUAL - ADM. INDIRETA - AUTARQUIAS
ATIVOS, APOSENTADOS E PENSIONISTAS
OUTUBRO/2017

Em: R\$ 1,00

	ÓRGÃOS	EFETIVOS/CLT			OCUPANTES DE CARGOS COMISSIONADOS						COMPL. APOS.(2)	DT'S (1)	TOTAL ATIVOS	CONTRIB. COMPL. FUNPES (3)	DESPESA TOTAL
		EFETIVOS EXCLUSIVOS (1)	FUNÇÃO GRATIFICADA	SUBTOTAL	EFETIVOS 100% C.C.	EFETIVOS 65%C.C. (2)	REQUISITADOS (2)	EXCLUSIVOS (1)	AGENTES POLÍTICOS	SUBTOTAL	CLT				
AUTARQUIAS	ADERES	-	-	-	-	-	3.697,12	139.287,73	-	142.984,85	-	-	142.984,85	-	142.984,85
	AGERH	266.196,26	-	266.196,26	-	11.396,95	12.834,01	71.176,06	-	95.407,02	-	16.140,86	377.744,14	-	377.744,14
	DER/ES	1.339.911,94	79.974,47	1.419.886,41	-	-	5.776,76	88.721,67	-	113.639,55	3.727.463,40	-	5.260.989,36	1.201.946,37	6.462.935,73
	FAMES	231.377,78	5.816,20	237.193,98	-	-	5.776,76	64.782,52	-	72.797,80	25.195,30	245.307,91	580.494,99	67.625,39	648.120,38
	FAPES	-	-	-	11.998,25	-	12.442,26	157.425,95	-	181.866,46	-	-	181.866,46	-	181.866,46
	ESESP	-	-	-	48.353,78	-	6.713,45	42.713,90	-	97.781,13	-	-	97.781,13	-	97.781,13
	IASES	1.442.926,45	36.144,58	1.479.071,03	-	9.195,35	114.659,80	11.724,44	-	442.445,74	12.877,49	4.182.615,12	6.117.009,38	564.325,25	6.681.334,63
	IEMA	1.674.416,42	63.964,70	1.738.381,12	-	-	8.595,92	4.888,03	-	119.781,72	-	156.279,63	2.014.442,47	-	2.014.442,47
	USN	640.879,18	26.358,47	667.237,65	-	-	10.857,42	6.380,38	-	132.960,42	40.320,29	-	840.518,36	687.197,56	1.527.715,92
	IDAF	3.149.232,66	39.438,63	3.188.671,29	-	-	10.857,41	6.692,25	-	34.270,12	10.690,37	151.817,19	3.385.448,97	812.641,06	4.198.090,03
	INCAPER	3.406.453,49	44.662,42	3.451.115,91	-	-	2.666,20	43.013,47	-	45.679,67	329.636,36	-	3.826.431,94	1.920.641,68	5.747.073,62
	IOPES	325.271,64	43.622,43	368.894,07	-	-	4.888,03	4.888,03	-	150.737,24	-	160.836,62	680.467,93	-	680.467,93
	PROCON	-	-	-	20.423,79	-	1.492,35	134.082,44	-	155.998,58	-	-	155.998,58	-	155.998,58
	RTV-ES	253.957,79	14.693,92	268.651,71	-	-	-	138.326,07	-	138.326,07	9.485,92	-	416.463,70	370.500,14	786.963,84
	ARSP (4)	143.316,03	-	143.316,03	-	-	8.954,04	10.664,79	-	58.418,32	-	-	221.353,18	-	221.353,18
	DETRAN (4)	1.340.392,31	6.181,38	1.346.573,69	15.040,08	-	28.958,26	8.983,40	-	757.914,45	9.823,48	43.216,45	2.210.509,81	700.939,84	2.911.449,65
	DIO (4)	186.666,38	5.312,40	191.978,78	-	-	1.752,32	111.848,81	-	113.601,13	192.512,80	-	498.092,71	238.958,74	737.051,45
	IPAJM (4)	617.539,39	13.021,73	630.561,12	7.708,04	-	30.581,14	7.126,55	-	149.001,54	-	-	824.978,39	683.591,74	1.508.570,13
	JUCEES (4)	205.556,94	-	205.556,94	8.887,32	-	7.048,62	-	-	113.822,64	-	-	319.379,58	134.056,06	453.435,64
	IPEM (4)	292.070,18	-	292.070,18	-	-	4.888,03	5.776,76	-	114.846,41	-	-	406.916,59	-	406.916,59
	PRODEST	1.800.854,11	4.257,11	1.805.111,22	-	-	59.776,53	-	-	41.500,73	-	-	1.906.388,48	-	1.906.388,48
	Sub-Total	17.317.018,95	383.448,44	17.700.467,39	121.606,61	324.594,11	118.523,54	2.886.850,16	-	3.451.574,42	4.358.005,41	4.956.213,78	30.466.261,00	7.382.423,83	37.848.684,83
TOTAL DA DIRETA		182.167.644,92	2.418.286,17	184.585.931,09	233.802,08	999.954,13	220.595,53	7.895.649,14	339.722,68	9.689.723,56	612.338,77	47.076.703,66	241.964.697,08	143.778.028,46	385.742.725,54
TOTAL DA INDIRETA		17.317.018,95	383.448,44	17.700.467,39	121.606,61	324.594,11	118.523,54	2.886.850,16	-	3.451.574,42	4.358.005,41	4.956.213,78	30.466.261,00	7.382.423,83	37.848.684,83
TOTAL GERAL		199.484.663,87	2.801.734,61	202.286.398,48	355.408,69	1.324.548,24	339.119,07	10.782.499,30	339.722,68	13.141.297,98	4.970.344,18	52.032.917,44	272.430.958,08	151.160.452,29	423.591.410,37

ESTAGIÁRIOS		1.749.084,14
Fonte: Relatórios SIARHES - Administração Direta e Autarquias.		

Notas:
(1) - Nos valores demonstrados estão incluídos encargos patronais (INSS, IPAJM, FGTS, PREVES e Outros Regimes de Previdência).
(2) - O valor dos encargos patronais estão incluídos nos cargos efetivos da origem.
(3) - Valores de APORTE informados pelo IPAJM.
(4) - Órgãos sem recursos do Tesouro para pagar pessoal.

DEMONSTRATIVO DA FOLHA DE PAGAMENTO DE APOSENTADORIAS E PENSÕES DO REGIME PRÓPRIO DE PREVIDÊNCIA SOCIAL - RPPS - PODER EXECUTIVO
OUTUBRO/2017

Em: R\$ 1,00

	ÓRGÃOS	APOSENTADOS	PENSÕES	IPAJM	FOLHA TOTAL
ADMINISTRAÇÃO DIRETA	SECONT	146.446,98	11.071,63	-	157.518,61
	APE	64.974,86	-	-	64.974,86
	CASA CIVIL	291.521,69	24.098,42	-	315.620,11
	CASA MILITAR	49.321,01	17.048,34	-	66.369,35
	CBMES	2.346.707,14	197.122,69	-	2.543.829,83
	SECTI	9.805,85	13.837,55	-	23.643,40
	DEFENSORIA PÚBLICA	1.156.157,80	117.195,85	-	1.273.353,65
	PGE	866.383,13	296.801,00	-	1.163.184,13
	POLÍCIA CIVIL	12.061.239,69	3.137.450,76	-	15.198.690,45
	POL. MILITAR	36.541.186,40	10.139.993,01	-	46.681.179,41
	POL. MILITAR -HPM	58.232,91	7.555,24	-	65.788,15
	SEAG	311.971,97	120.677,19	-	432.649,16
	SEAMA	6.073,22	-	-	6.073,22
	SECULT	307.243,98	33.900,75	-	341.144,73
	SECOM	18.888,14	1.899,88	-	20.788,02
	SEDES	18.669,57	-	-	18.669,57
	SETUR	24.622,94	1.440,53	-	26.063,47
	SETOP	76.708,69	4.365,18	-	81.073,87
	SEDU	61.965.159,24	3.090.048,16	-	65.055.207,40
	SEDURB	9.040,98	-	-	9.040,98
	SEFAZ	12.027.518,06	8.325.347,63	-	20.352.865,69
	SEG	63.051,96	13.273,61	-	76.325,57
	SEJUS	995.071,48	106.136,45	-	1.101.207,93
	SEP	25.391,58	27.507,37	-	52.898,95
	SEGER	1.012.964,24	447.247,62	-	1.460.211,86
	SESA	15.084.382,39	1.613.669,12	-	16.698.051,51
	SESP	70.950,50	387.467,99	-	458.418,49
	SESPORT	19.298,43	-	-	19.298,43
	SETADES	215.009,59	12.434,05	-	227.443,64
	SEDH	-	-	-	-
	VICE GOVERNADORIA	10.499,94	-	-	10.499,94
	Total	145.854.494,36	28.147.590,02	-	174.002.084,38

Em: R\$ 1,00

	ÓRGÃOS	APOSENTADOS	PENSÕES	IPAJM	FOLHA TOTAL
AUTARQUIAS	ADERES	-	-	-	-
	AGERH	-	-	-	-
	DER/ES	1.326.123,86	121.039,66	-	1.447.163,52
	FAMES	108.272,68	11.268,90	-	119.541,58
	FAPES	-	-	-	-
	ESESP	-	-	-	-
	IASES	538.571,46	45.119,76	-	583.691,22
	IEMA	19.571,21	7.779,95	-	27.351,16
	IJSN	766.947,44	30.563,20	-	797.510,64
	IDAF	877.380,16	78.643,26	-	956.023,42
	INCAPER	2.099.171,28	119.183,19	-	2.218.354,47
	IOPES	-	-	-	-
	PROCON	-	-	-	-
	RTV-ES	312.057,94	109.189,07	-	421.247,01
	ARSP	-	-	-	-
	DETRAN	825.073,64	65.109,92	-	890.183,56
	DIO	231.770,73	44.073,36	-	275.844,09
	IPAJM	597.305,65	132.634,11	-	729.939,76
	JUCEES	137.097,08	8.961,38	-	146.058,46
	IPEM	749,53	4.232,00	-	4.981,53
	PRODEST	-	-	-	-
	Total	7.840.092,66	777.797,76	-	8.617.890,42

TOTAL FOLHA: APOSENTADOS EFETIVOS E PENSÕES

182.619.974,80

Fonte: Relatórios SIARHES - Administração Direta e Autarquias.

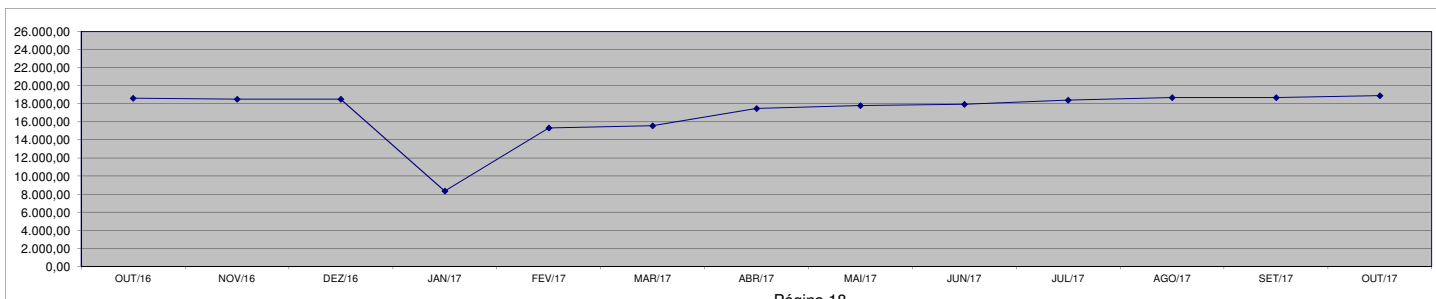
**DEMONSTRATIVO DA EVOLUÇÃO DE CARGOS EM
DESIGNAÇÃO TEMPORÁRIA**

ÓRGÃOS		OUT/16	NOV/16	DEZ/16	JAN/17	FEV/17	MAR/17	ABR/17	MAI/17	JUN/17	JUL/17	AGO/17	SET/17	OUT/17
CASA CIVIL		-	1	1	-	1	-	-	-	-	-	-	-	-
CBMES		12	12	12	12	12	12	12	12	12	12	12	12	12
SECTI		147	146	144	141	147	151	154	153	172	197	233	245	242
PGE		2	2	2	2	2	2	2	2	2	3	2	2	2
SEAG		17	16	17	18	18	18	17	17	18	18	16	16	18
SEAMA		7	8	8	8	8	7	8	8	8	8	8	8	8
SECULT		53	54	54	55	53	51	52	52	52	52	52	52	52
SETUR		1	1	1	1	1	1	1	1	1	1	1	1	1
SETOP		-	-	-	-	-	-	-	-	-	-	-	-	-
SEDU	Adm	2.634	2.600	2.619	2.152	2.113	2.065	2.530	2.584	2.505	2.568	2.549	2.634	2.716
	Mag (1)(2)	10.536	10.471	10.422	525	7.558	7.752	9.074	9.336	9.467	9.705	9.936	9.844	9.931
SEDURB		13	13	13	14	14	13	12	12	12	12	11	9	9
SEFAZ		2	2	2	2	2	2	2	2	2	2	2	2	2
SEG		2	2	2	2	1	1	2	2	2	2	2	2	1
SEJUS		929	946	1.010	1.075	1.119	1.160	1.170	1.195	1.227	1.286	1.329	1.298	1.325
SEP		1	1	1	1	1	1	1	1	1	1	1	1	1
SEGER		32	32	33	33	33	30	31	32	31	32	33	33	33
SESA		2.702	2.691	2.680	2.777	2.749	2.809	2.908	2.891	2.947	2.996	3.007	3.029	3.026
SESPORT		1	1	1	1	1	1	1	1	1	1	1	1	1
SETADES		3	3	3	3	3	3	3	3	5	5	5	5	7
SEDH		3	3	3	3	3	3	4	3	3	3	3	2	2
VG		-	-	-	2	1	2	1	1	1	1	1	1	1
SUB TOTAL		17.097	17.005	17.028	6.827	13.840	14.084	15.985	16.308	16.469	16.905	17.204	17.197	17.390
AGERH		-	-	-	-	-	-	-	-	-	-	-	-	4
DETRAN		-	-	-	9	9	9	9	9	10	19	19	19	19
FAMES		59	58	58	58	56	56	59	58	59	58	58	59	59
IASES		1.302	1.284	1.259	1.266	1.261	1.265	1.284	1.269	1.269	1.271	1.264	1.266	1.272
IEMA		69	67	73	73	69	66	60	60	59	57	53	53	53
IDAF		71	73	73	74	72	71	66	70	70	71	69	71	70
IOPES		26	27	27	26	26	26	26	26	26	25	25	25	25
SUB TOTAL		1.527	1.509	1.490	1.506	1.493	1.493	1.504	1.492	1.493	1.501	1.488	1.493	1.502
TOTAL		18.624	18.514	18.518	8.333	15.333	15.577	17.489	17.800	17.962	18.406	18.692	18.690	18.892

Fonte: Relatórios SIARHES - Administração Direta e Autarquias.

Notas: (1) - A redução observada no Magistério deve-se ao encerramento dos contratos de professores em designação temporária tanto na SEDU quanto na FAMES por encerramento de ano letivo.

(2) - Nos meses do ano de 2016 o nº de designados foi transformado em jornada de 25,00 horas quando nos meses de 2017, corresponde ao número real de cargos designados.



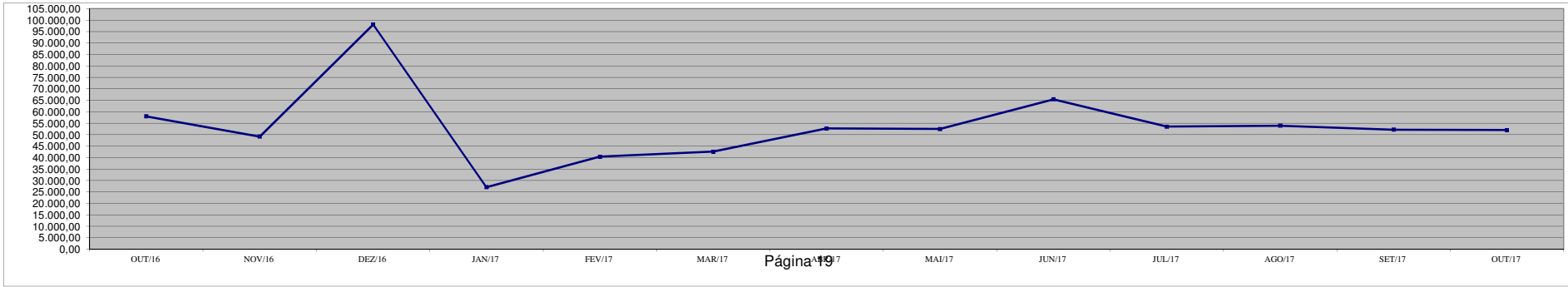
**DEMONSTRATIVO DA EVOLUÇÃO DO VALOR DA FOLHA DE
PAGAMENTO DOS SERVIDORES EM DESIGNAÇÃO TEMPORÁRIA**

R\$ 1.000,00

ÓRGÃOS		OUT/16	NOV/16	DEZ/16	JAN/17	FEV/17	MAR/17	ABR/17	MAI/17	JUN/17	JUL/17	AGO/17	SET/17	OUT/17
CASA CIVIL		-	2,21	3,57	-	1,79	-	-	-	-	-	-	-	-
CBMES		25,00	25,14	45,40	25,14	25,84	24,86	25,33	26,38	27,44	26,34	25,85	26,22	25,85
SECTI		421,57	397,08	748,45	648,66	320,81	359,22	479,45	400,13	454,48	592,72	658,35	761,64	762,78
PGE		4,21	4,21	7,54	4,21	4,21	4,21	4,21	4,91	4,21	4,61	5,00	4,30	4,30
SEAG		58,37	59,96	109,91	70,46	63,13	60,05	61,23	59,37	68,57	63,14	63,18	54,08	66,14
SEAMA		14,73	18,38	29,98	16,87	18,78	14,93	19,02	17,04	18,11	17,04	17,78	17,42	18,31
SECULT		197,19	195,07	365,38	197,31	253,05	184,32	184,81	185,94	185,07	184,96	186,52	186,64	186,00
SETUR		2,10	2,10	3,33	2,10	2,10	2,10	3,72	2,10	2,10	2,10	2,15	2,15	2,15
SETOP		-	-	-	-	-	-	-	-	-	-	-	-	-
SEDU (1)	Adm	3.653,04	3.037,23	4.906,53	2.597,01	2.577,66	2.472,98	3.593,37	3.187,57	4.428,11	3.358,91	3.411,66	3.424,39	3.369,88
	Mag	34.573,54	26.902,55	62.114,37	2.788,21	16.852,36	19.295,34	26.673,34	26.262,32	37.091,34	26.179,15	26.510,72	25.799,27	25.928,45
SEDURB		49,81	49,81	78,74	56,64	56,85	50,39	48,41	44,65	46,48	45,26	47,40	35,59	32,54
SEFAZ		5,47	4,21	5,61	4,21	4,21	4,21	4,21	4,21	4,21	4,21	4,30	4,30	4,30
SEG		4,21	4,21	7,71	4,21	4,53	2,10	4,56	4,21	4,21	4,21	4,30	4,30	6,62
SEJUS		3.139,36	3.036,39	5.176,95	3.689,03	3.819,58	3.977,86	3.874,19	3.972,24	4.131,11	4.312,97	4.405,77	4.318,87	4.438,64
SEP		2,10	2,10	3,86	2,10	2,10	2,81	2,10	2,10	2,10	2,10	2,15	2,15	2,15
SEGER		66,63	68,17	122,45	69,43	74,60	65,06	70,71	71,38	67,36	67,12	75,23	68,61	67,87
SESA		10.915,04	10.580,33	16.865,54	12.173,47	11.554,36	11.298,74	12.875,23	13.471,16	14.110,91	13.759,56	13.565,00	12.622,21	12.137,02
SESPORT		2,10	2,10	3,86	2,10	2,10	2,81	2,10	2,10	2,10	2,10	2,15	2,15	2,15
SETADES		7,54	6,29	10,65	6,29	6,29	6,29	6,29	6,29	11,87	10,48	11,40	10,70	13,61
SEDH		7,64	6,36	8,49	3,93	4,63	4,63	7,62	6,80	6,36	6,36	6,51	6,56	5,05
VG		-	-	-	12,77	5,23	7,27	2,12	2,12	2,13	2,12	2,17	2,17	2,88
SUB TOTAL		53.149,67	44.403,91	90.618,32	22.374,17	35.654,19	37.840,16	47.942,03	47.733,02	60.668,29	48.645,48	49.007,61	47.353,72	47.076,70
AGERH		-	-	-	-	-	-	-	-	-	-	-	-	16,14
DETRAN		-	-	-	14,47	20,05	20,03	20,03	20,03	22,92	47,71	43,41	43,22	43,22
FAMES		241,51	238,90	385,79	238,57	235,47	237,04	244,85	240,00	242,37	307,45	265,82	248,97	245,31
IASES		4.030,13	4.008,07	6.098,95	3.926,27	3.928,01	3.942,82	4.004,01	3.979,27	4.003,53	4.008,07	4.115,12	4.064,69	4.182,62
IEMA		245,07	228,23	425,44	230,96	237,32	241,43	207,25	188,38	179,90	186,67	165,46	161,57	156,28
IDAF		146,32	151,86	239,79	160,69	153,89	147,37	148,69	146,86	148,94	153,93	149,93	149,66	151,82
IOPES		161,75	162,48	294,89	173,91	164,09	164,09	164,09	171,36	173,55	173,73	170,23	155,99	160,84
SUB TOTAL		4.824,78	4.789,53	7.444,87	4.744,86	4.738,81	4.752,79	4.788,92	4.745,91	4.771,21	4.877,56	4.909,98	4.824,09	4.956,21
TOTAL		57.974,44	49.193,45	98.063,19	27.119,03	40.393,00	42.592,95	52.730,95	52.478,93	65.439,49	53.523,04	53.917,58	52.177,81	52.032,92

Fonte: Relatórios SIARHES - Administração Direta e Autarquias.

Observação: Nestes valores de folha de pagamento estão incluídos encargos sociais patronais.



**DEMONSTRATIVO DOS GASTOS COM ESCALA ESPECIAL
POLÍCIAS CIVIL, MILITAR E CORPO DE BOMBEIROS**

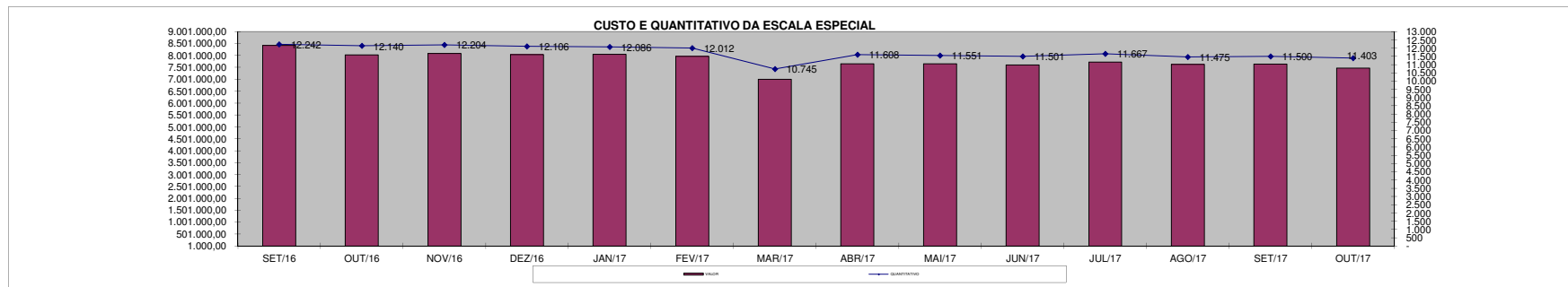
Em R\$ 1,00

Órgãos	set/16		out/16		nov/16		dez/16		jan/17		fev/17		mar/17	
	Nº Serv.	Valor R\$	Nº Serv.	Valor R\$	Nº Serv.	Valor R\$	Nº Serv.	Valor R\$	Nº Serv.	Valor R\$	Nº Serv.	Valor R\$	Nº Serv.	Valor R\$
Corpo de Bombeiro	1.195	866.544,78	1.179	848.444,92	1.189	866.772,79	1.182	858.179,77	1.184	860.598,26	1.184	859.267,71	1.170	840.699,53
Polícia Civil	2.091	1.842.291,83	2.043	1.530.400,65	2.033	1.514.307,79	2.010	1.497.879,62	1.994	1.491.123,98	1.991	1.494.831,66	1.958	1.444.737,19
Polícia Militar	8.956	5.708.517,55	8.918	5.643.785,80	8.982	5.703.336,65	8.914	5.678.452,83	8.908	5.701.260,30	8.837	5.613.140,75	7.617	4.717.105,00
Total	12.242	8.417.354,16	12.140	8.022.631,37	12.204	8.084.417,23	12.106	8.034.512,22	12.086	8.052.982,54	12.012	7.967.240,12	10.745	7.002.541,72

Em R\$ 1,00

Órgãos	abr/17		mai/17		jun/17		jul/17		ago/17		set/17		out/17	
	Nº Serv.	Valor R\$	Nº Serv.	Valor R\$	Nº Serv.	Valor R\$	Nº Serv.	Valor R\$	Nº Serv.	Valor R\$	Nº Serv.	Valor R\$	Nº Serv.	Valor R\$
Corpo de Bombeiro	1.173	825.408,71	1.160	853.066,24	1.153	836.376,70	1.154	842.630,64	1.150	839.486,42	1.134	827.826,76	1.140	832.576,23
Polícia Civil	2.002	1.456.665,41	1.992	1.480.124,38	1.982	1.461.490,59	1.992	1.477.051,17	1.981	1.459.060,51	1.982	1.538.981,92	1.990	1.491.467,82
Polícia Militar	8.433	5.370.028,17	8.399	5.322.164,04	8.366	5.305.091,12	8.521	5.403.032,04	8.344	5.333.639,47	8.384	5.274.758,97	8.273	5.152.307,39
Total	11.608	7.652.102,29	11.551	7.655.354,66	11.501	7.602.958,41	11.667	7.722.713,85	11.475	7.632.186,40	11.500	7.641.567,65	11.403	7.476.351,44

Fonte: Relatórios SIARHES - Administração Direta



DEMONSTRATIVO DO CUSTO DO AUXÍLIO ALIMENTAÇÃO PAGO EM FOLHA

Em R\$ 1,00

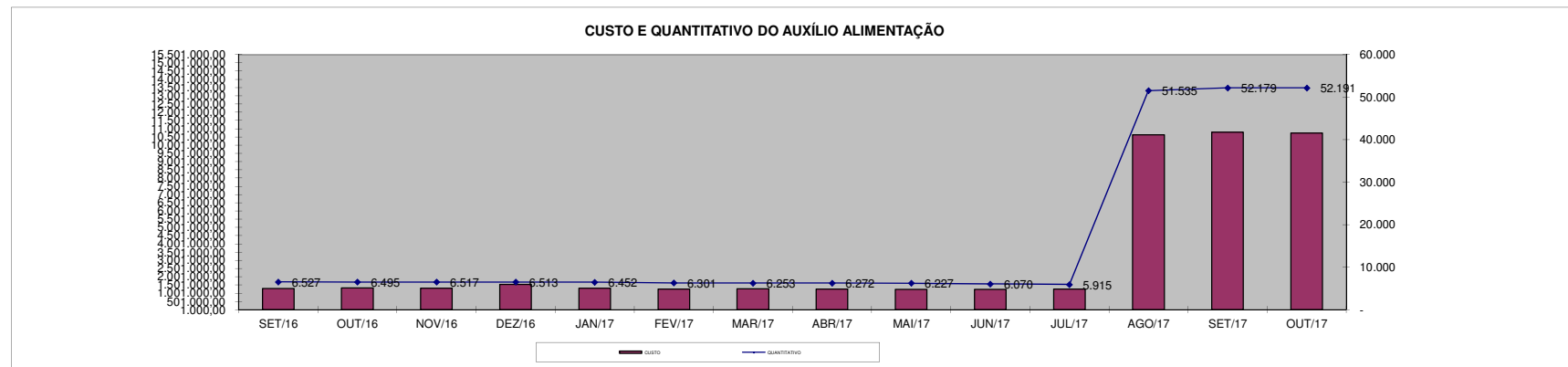
Especificação	set/16		out/16		nov/16		dez/16		jan/17		fev/17		mar/17	
	Nº Serv.	Valor	Nº Serv.	Valor	Nº Serv.	Valor	Nº Serv.	Valor	Nº Serv.	Valor	Nº Serv.	Valor	Nº Serv.	Valor
Adm. Direta	5.386	1.084.711,07	5.349	1.110.688,14	5.374	1.097.799,21	5.370	1.310.254,72	5.319	1.092.089,55	5.197	1.043.250,13	5.149	1.064.120,77
Civil	4.855	1.010.595,22	4.830	1.014.649,06	4.864	1.006.879,33	4.860	1.218.784,58	4.814	995.286,62	4.723	990.925,32	4.682	976.071,39
Militar	531	74.115,85	519	96.039,08	510	90.919,88	510	91.470,14	505	96.802,93	474	52.324,81	467	88.049,38
Adm. Indireta	1.141	206.928,31	1.146	206.883,28	1.143	208.572,82	1.143	226.660,97	1.133	204.080,35	1.104	202.606,78	1.104	201.062,52
Total Geral	6.527	1.291.639,38	6.495	1.317.571,42	6.517	1.306.372,03	6.513	1.536.915,69	6.452	1.296.169,90	6.301	1.245.856,91	6.253	1.265.183,29

Em R\$ 1,00

Especificação	abr/17		mai/17		jun/17		jul/17		ago/17 (1)		set/17 (1)		out/17 (1)	
	Nº Serv.	Valor	Nº Serv.	Valor	Nº Serv.	Valor	Nº Serv.	Valor	Nº Serv.	Valor	Nº Serv.	Valor	Nº Serv.	Valor
Adm. Direta	5.170	1.046.818,67	5.128	1.024.709,65	4.966	1.033.609,96	4.805	1.041.522,65	46.798	9.538.877,23	47.416	9.699.008,40	47.438	9.621.570,85
Civil	4.760	994.948,46	4.732	981.824,34	4.582	967.324,58	4.440	995.140,90	36.277	7.018.357,23	36.908	7.197.599,97	37.003	7.148.187,76
Militar	410	51.870,21	396	42.885,31	384	66.285,38	365	46.381,75	10.521	2.520.520,00	10.508	2.501.408,43	10.435	2.473.383,09
Adm. Indireta	1.102	199.998,46	1.099	203.557,28	1.104	201.721,91	1.110	202.064,07	4.737	1.091.569,42	4.763	1.082.072,74	4.753	1.110.869,42
Total Geral	6.272	1.246.817,13	6.227	1.228.266,93	6.070	1.235.331,87	5.915	1.243.586,72	51.535	10.630.446,65	52.179	10.781.081,14	52.191	10.732.440,27

Fonte: Relatórios SIARHES - Administração Direta e Autarquias (inclui pagamentos retroativos).

Nota: (1) A partir deste mês de agosto/2017, de acordo Lei nº 10.723/2017 - D.O. 15/08/17 todos os servidores ativos passaram a receber o auxílio alimentação no valor de R\$ 220,00 proporcional a carga horária.



DEMONSTRATIVO DO QUANTITATIVO E DOS GASTOS COM ESTAGIÁRIOS - ADM. DIRETA

Em R\$ 1,00

Órgãos	set/2016		out/2016		nov/2016		dez/2016		jan/2017		fev/2017		mar/2017	
	Quant.	Valor	Quant.	Valor	Quant.	Valor	Quant.	Valor	Quant.	Valor	Quant.	Valor	Quant.	Valor
SECONT	15	8.556,45	15	7.719,82	12	6.845,16	13	7.130,36	14	8.005,04	12	6.826,15	13	7.035,30
Casa Civil	10	5.704,30	10	5.704,30	10	5.704,30	10	5.495,14	8	4.791,61	10	6.540,94	10	5.704,30
Casa Militar	7	3.916,95	7	3.993,01	7	3.993,01	7	3.993,01	6	3.422,58	6	3.422,58	6	3.422,58
PGE	98	55.731,01	102	57.385,26	99	54.000,70	96	53.221,11	86	47.041,44	94	50.901,36	102	57.004,97
SEAG	9	5.190,91	9	5.133,87	9	5.133,87	9	4.943,73	7	3.993,01	8	4.734,57	8	4.563,44
SEAMA	7	4.174,69	7	4.022,58	7	4.022,58	7	4.022,58	6	3.566,24	6	3.452,15	5	2.319,75
SECULT	61	34.720,17	57	32.096,20	55	30.993,36	52	28.293,33	50	28.692,64	51	29.225,03	52	29.244,04
SEGER	62	35.005,38	60	32.723,67	58	31.849,00	57	30.163,22	52	31.620,85	60	36.051,18	60	40.861,80
SECOM	12	6.521,92	11	6.274,73	11	6.255,72	11	6.274,73	9	5.133,87	10	5.704,30	10	5.152,88
SEDU	1.202	685.537,15	1.206	690.094,02	1.222	706.933,92	1.211	688.635,40	640	359.047,59	634	349.821,63	584	332.712,80
SEDURB	18	10.724,09	18	10.267,74	18	10.267,74	18	9.164,90	17	10.743,09	16	8.993,78	16	9.126,88
SEFAZ	103	58.183,86	104	56.624,70	104	56.016,19	99	53.715,49	80	45.254,13	83	47.079,50	79	42.135,76
SEG	23	13.119,89	23	13.119,89	25	14.032,57	25	13.918,49	19	11.731,85	19	10.172,67	19	10.838,17
SEJUS	130	72.444,59	125	69.003,01	119	67.253,70	121	66.322,01	108	59.705,01	109	61.511,37	114	63.659,99
SEP	20	11.180,42	20	11.408,60	20	11.408,60	20	11.408,60	18	10.267,74	20	10.058,58	18	10.457,88
SETADES	49	26.658,09	47	26.620,07	47	26.810,21	47	25.897,52	40	21.885,50	45	24.965,82	44	24.623,56
SEDES	20	10.800,15	19	10.838,17	19	10.838,17	16	8.974,77	18	12.226,23	19	10.571,97	18	10.267,74
SETUR	12	6.426,85	11	6.274,73	11	6.274,73	12	6.997,27	11	6.217,69	8	4.012,02	7	3.993,01
SETOP	7	4.335,26	7	3.993,01	7	3.745,82	6	3.422,58	8	5.324,02	8	4.563,44	8	4.563,44
SECTI	15	8.537,43	16	9.221,95	17	9.982,52	18	9.221,95	21	13.804,42	24	13.766,38	24	13.329,05
SESA	216	261.003,12	214	258.562,18	206	254.652,62	202	250.184,25	167	233.592,06	186	246.020,88	192	249.889,82
SESP	42	23.664,38	42	24.044,67	41	23.417,20	39	21.325,62	30	20.412,95	42	23.512,28	41	23.417,20
SESPORT	58	33.141,96	55	28.844,73	52	30.080,67	48	25.954,57	41	22.683,71	41	23.729,89	39	21.619,29
APE	11	5.780,36	8	4.563,44	8	4.563,44	8	4.563,44	9	5.704,30	9	5.133,87	8	4.563,44
Defensoria Pública	461	272.042,58	466	276.942,58	457	269.942,58	446	268.856,79	421	260.703,12	419	251.651,99	422	266.221,72
Polícia Civil	187	106.347,14	183	103.209,78	176	100.395,68	175	93.683,63	118	68.337,52	148	94.938,59	150	89.272,31
Polícia Militar - HPM	10	12.584,00	11	13.816,00	9	12.628,00	-	-	-	-	-	-	-	-
Polícia Militar	173	96.954,07	178	99.711,22	181	100.566,81	177	97.372,40	148	81.609,55	142	77.901,72	139	77.996,83
CBMES	42	23.064,38	43	22.703,12	41	24.300,31	40	22.322,82	35	20.345,37	44	25.707,39	48	27.570,76
SEDH	5	2.909,19	5	2.852,15	5	2.852,15	5	2.852,15	5	2.852,15	5	2.852,15	6	3.422,58
Vice-Governadoria	5	2.852,15	4	2.281,72	4	2.281,72	4	2.281,72	5	2.852,15	6	3.555,68	5	2.852,15
TOTAL DA DIRETA	3.090	1.907.812,89	3.083	1.900.050,92	3.057	1.898.043,05	2.999	1.830.613,58	2.197	1.411.567,43	2.284	1.447.379,86	2.247	1.447.843,44

Em R\$ 1,00

Órgãos	abr/2017		mai/2017		jun/17		jul/17		ago/17		set/17		out/17	
	Quant.	Valor	Quant.	Valor	Quant.	Valor	Quant.	Valor	Quant.	Valor	Quant.	Valor	Quant.	Valor
SECONT	13	7.301,50	13	7.415,59	15	8.993,77	16	8.651,53	15	7.909,96	15	8.347,29	15	8.556,45
Casa Civil	10	5.704,30	10	5.704,30	10	5.552,19	9	5.247,95	12	6.693,05	13	7.358,55	13	7.415,59
Casa Militar	6	3.422,58	6	3.422,58	5	2.852,15	5	2.852,15	8	4.468,37	8	4.563,44	8	4.563,44
PGE	109	62.367,00	114	63.488,86	115	63.203,64	112	63.488,87	113	63.469,84	113	62.656,43	113	63.512,08
SEAG	9	5.495,14	9	5.133,87	8	4.563,44	8	4.563,44	8	4.050,05	7	3.764,84	6	3.308,49
SEAMA	4	2.281,72	4	2.281,72	3	1.711,29	3	1.711,29	4	2.528,91	4	2.281,72	5	2.719,05
SECULT	55	30.689,13	56	31.316,61	57	32.210,28	57	31.411,68	60	32.419,42	56	30.023,63	55	30.841,25
SEGER	57	31.240,54	55	31.145,48	60	34.111,73	63	36.450,48	58	32.590,56	62	34.758,19	65	28.578,55
SECOM	8	4.563,44	9	5.400,07	10	5.837,40	10	5.894,44	10	5.685,29	10	5.723,31	11	6.388,82
SEDU	550	308.735,72	526	294.741,17	504	275.344,85	476	264.033,61	379	214.101,39	353	193.137,16	325	175.711,46
SEDURB	16	9.126,88	16	9.126,88	16	9.126,88	16	9.126,88	16	9.126,88	16	8.936,74	15	8.556,45
SEFAZ	72	39.892,07	69	39.036,43	69	38.808,25	73	40.918,87	77	43.162,53	77	42.135,77	79	43.828,05
SEG	19	10.838,17	20	11.294,51	20	11.408,60	25	12.663,55	21	11.979,03	21	11.762,94	21	11.979,03
SEJUS	119	64.382,54	122	68.261,47	125	69.649,52	134	73.889,71	152	77.958,78	144	80.012,31	155	85.545,52
SEP	18	10.096,61	17	9.697,31	20	11.218,45	20	10.610,00	18	10.210,69	18	10.438,87	19	10.571,97
SETADES	44	24.794,69	45	24.813,70	46	26.296,82	50	28.046,13	52	28.065,15	51	27.970,08	51	28.692,64
SEDES	19	10.343,80	18	10.191,68	18	9.678,30	17	9.697,31	20	11.541,70	20	11.066,34	21	11.104,38
SETUR	10	6.065,57	10	5.704,30	11	5.837,39	11	6.274,73	12	6.712,06	12	6.636,00	12	7.054,32
SETOP	8	4.563,44	9	4.601,47	8	4.563,44	8	4.563,44	9	5.133,87	9	5.133,87	9	4.886,68
SECTI	24	13.272,00	25	14.146,67	25	13.728,35	23	12.264,24	23	12.910,73	26	15.458,66	26	14.469,91
SESA	196	251.396,17	161	92.789,92	220	266.615,55	225	260.751,55	169	93.930,82	216	261.821,02	221	262.657,66
SESP	44	25.984,13	49	28.075,71	49	27.334,16	50	27.942,60	49	28.265,85	51	29.539,82	54	30.908,85
SESPORT	38	21.410,14	42	24.775,67	47	27.380,62	53	31.373,64	62	34.853,27	64	35.765,98	64	36.830,77
APE	12	6.464,88	12	6.845,16	13	6.864,17	11	6.274,73	11	6.274,73	12	6.788,12	11	6.274,73
Defensoria Pública	456	294.521,72	478	292.998,06	472	279.476,50	470	279.251,29	472	281.031,29	470	293.131,29	471	285.591,29
Polícia Civil	152	85.697,61	168	98.684,41	172	98.228,01	176	99.730,16	188	107.202,76	189	107.297,88	187	104.521,80
Polícia Militar-HPM	-	-	-	-	-	-	-	-	-	-	-	-	-	-
Polícia Militar	146	82.541,23	168	91.763,30	177	97.790,70	178	96.706,94	160	89.842,77	172	95.090,73	184	102.221,05
CBMES	47	26.905,28	48	27.304,59	49	28.274,31	49	27.932,06	51	26.391,88	49	27.114,45	48	27.057,40
SEDH	6	3.422,58	11	6.274,73	13	6.788,11	13	7.510,66	15	9.088,85	15	8.556,45	14	7.986,02
Vice-Governadoria	6	3.327,51	6	3.422,58	6	3.422,58	6	3.175,39	7	3.574,70	7	3.993,01	7	3.993,01
TOTAL DA DIRETA	2.273	1.456.848,09	2.296	1.319.858,80	2.363	1.476.871,45	2.367	1.473.010,05	2.251	1.271.175,18	2.280	1.441.264,89	2.285	1.426.326,71

Fonte: Relatórios SIARHES - Administração Direta e Autarquias.

DEMONSTRATIVO DO QUANTITATIVO E DOS GASTOS COM ESTAGIÁRIOS - AUTARQUIAS

Órgãos	set/2016		out/2016		nov/2016		dez/2016		jan/2017		fev/2017		mar/2017	
	Quant.	Valor	Quant.	Valor	Quant.	Valor	Quant.	Valor	Quant.	Valor	Quant.	Valor	Quant.	Valor
IDURB	-	-	-	-	-	-	-	-	-	-	-	-	-	-
ARSI	-	-	-	-	-	-	-	-	-	-	-	-	-	-
ADERES	5	2.852,15	5	2.852,15	4	2.281,72	4	1.939,46	6	4.620,48	7	3.859,91	7	3.993,01
AGERH	10	5.704,30	10	5.704,30	10	5.704,30	10	5.019,78	7	4.354,29	9	5.171,90	9	5.133,87
ARSP	10	6.084,60	10	5.704,30	10	5.704,30	9	5.133,87	10	5.704,30	10	5.704,30	10	5.343,03
DER	35	20.630,55	36	19.984,06	35	19.679,83	35	19.223,49	28	15.819,93	30	16.143,16	29	16.960,79
DETRAN	98	54.495,04	106	60.940,93	104	59.134,58	107	60.560,63	99	58.697,28	103	60.450,73	103	58.469,09
DIO	12	6.845,16	13	7.605,73	13	7.415,59	13	6.940,23	8	5.076,83	11	6.274,73	12	6.502,90
FAMES	5	2.852,15	4	2.281,72	4	2.281,72	4	1.844,39	5	3.327,51	5	2.852,15	5	2.852,15
FAPES	22	12.188,19	22	12.739,60	22	11.883,96	18	9.925,48	18	11.066,35	19	11.180,43	19	10.838,17
ESESP	6	3.479,62	6	3.422,58	7	3.517,65	6	3.422,58	6	3.422,58	6	3.422,58	6	3.422,58
IASES	35	19.965,05	39	22.037,62	38	21.676,34	38	21.200,98	35	19.660,83	34	19.109,40	31	17.188,96
IDAF	36	19.774,90	37	21.048,86	36	20.307,30	35	19.413,63	35	20.896,76	37	21.105,91	39	22.360,85
IEMA	55	30.537,02	56	32.837,75	60	35.100,44	60	32.552,53	61	40.861,82	59	33.294,10	58	32.438,45
INCAPER	20	10.667,04	18	9.526,18	16	9.126,88	16	8.708,57	13	6.369,80	14	7.700,81	14	7.986,02
IOPES	16	9.126,88	16	9.126,88	16	8.917,73	16	8.594,48	12	6.845,16	14	7.890,95	13	7.415,59
IPAJM	45	24.984,83	42	23.958,06	42	23.920,04	43	22.531,99	43	21.239,05	41	22.950,30	39	21.296,05
JSN	19	10.267,74	19	11.380,09	20	11.218,46	19	10.838,17	18	9.202,94	15	8.480,38	14	7.986,02
IPEM	4	2.167,63	4	2.281,72	4	2.281,72	4	2.281,72	4	2.281,72	4	2.281,72	3	1.711,29
PROCON	19	10.838,17	19	10.838,17	19	10.172,67	16	8.613,49	13	7.415,59	14	7.986,02	18	8.879,69
PRODEST	24	13.481,16	23	12.910,73	22	12.549,46	23	12.777,63	22	12.549,46	23	12.378,33	21	11.979,03
JUCEES	23	12.511,43	21	11.979,03	21	11.104,36	18	9.697,31	23	12.568,48	24	12.986,79	24	13.690,32
RTV-ES	25	13.823,42	26	13.785,39	24	13.481,16	22	12.150,16	21	12.188,19	20	11.579,73	20	11.408,60
SUPPIN	-	-	-	-	-	-	-	-	-	-	-	-	-	-
TOTAL DA INDIRETA	524	293.277,03	532	302.945,85	527	297.460,21	516	283.370,57	487	284.169,35	499	282.804,33	494	277.856,46

Órgãos	abr/2017		mai/2017		jun/2017		jul/2017		ago/2017		set/2017		out/2017	
	Quant.	Valor	Quant.	Valor	Quant.	Valor	Quant.	Valor	Quant.	Valor	Quant.	Valor	Quant.	Valor
IDURB	-	-	-	-	-	-	-	-	-	-	-	-	-	-
ARSI	-	-	-	-	-	-	-	-	-	-	-	-	-	-
ADERES	7	3.897,94	6	3.422,58	6	3.422,58	6	3.422,58	6	3.422,58	5	2.852,15	6	3.156,38
AGERH	9	5.133,87	10	5.609,23	9	4.981,76	8	4.563,44	11	5.780,36	12	6.597,97	12	6.845,16
ARSP	10	5.590,21	10	5.704,30	10	5.647,26	13	6.959,25	12	6.464,88	13	7.586,72	13	7.415,59
DER	33	18.710,10	32	18.253,76	35	20.763,64	37	21.105,91	37	20.231,26	40	22.703,13	40	22.455,93
DETRAN	105	59.495,84	106	60.503,61	114	64.553,64	111	61.587,43	111	63.945,20	115	67.687,59	119	69.030,16
DIO	11	6.274,73	11	6.274,73	11	6.274,73	11	6.027,54	11	6.201,13	10	5.419,08	10	5.704,30
FAMES	6	3.346,52	6	3.080,32	5	2.490,88	5	2.852,15	4	2.186,65	4	2.053,55	4	2.281,72
FAPES	20	11.047,33	19	10.629,01	18	9.906,47	17	9.450,12	21	11.199,45	25	13.291,02	24	13.557,22
ESESP	6	3.422,58	6	3.422,58	6	3.422,58	6	3.422,58	5	2.433,83	6	3.308,50	7	3.993,01
IASES	32	17.873,48	36	20.839,71	37	20.415,53	33	18.329,82	38	21.904,51	39	22.474,95	39	22.570,01
IDAF	40	22.056,61	38	21.676,34	41	22.912,26	39	22.208,74	38	21.505,20	40	22.874,26	43	24.148,20
IEMA	55	30.536,43	53	29.643,35	53	29.567,28	51	27.513,75	47	26.658,09	53	31.050,42	52	29.662,36
INCAPER	14	7.890,95	15	8.955,75	15	8.480,39	16	8.461,38	18	9.583,22	17	9.697,31	18	9.754,36
IOPES	13	7.415,59	15	8.556,45	16	8.993,78	17	9.031,81	19	8.993,78	17	9.906,47	17	9.697,31
IPAJM	41	23.482,69	45	25.155,95	46	25.688,35	44	24.794,69	45	25.555,26	45	25.536,25	45	25.403,15
JSN	17	10.096,61	18	10.267,74	20	11.655,78	19	10.648,03	17	9.583,22	20	11.237,48	20	11.332,54
IPEM	3	1.711,29	4	1.996,50	5	2.852,15	5	2.852,15	5	3.650,75	6	3.574,70	9	5.057,81
PROCON	17	9.697,31	17	9.221,95	20	11.522,67	20	11.446,63	17	9.450,12	18	10.343,79	21	11.731,85
PRODEST	20	11.199,44	26	14.089,61	25	14.260,75	26	14.203,71	24	13.690,32	27	15.078,37	27	15.401,61
JUCEES	24	13.157,92	23	13.119,89	25	14.108,63	26	14.641,03	25	13.195,94	24	13.538,21	27	13.690,32
RTV-ES	21	11.712,83	22	12.796,65	22	12.549,46	21	11.142,40	17	9.526,18	19	10.971,27	19	9.868,44
SUPPIN	-	-	-	-	-	-	-	-	-	-	-	-	-	-
TOTAL DA INDIRETA	504	283.750,27	518	293.220,01	539	304.470,57	531	294.665,14	528	295.161,93	555	317.783,19	572	322.757,43

Fonte: Relatórios SIARHES - Administração Direta e Autarquias.

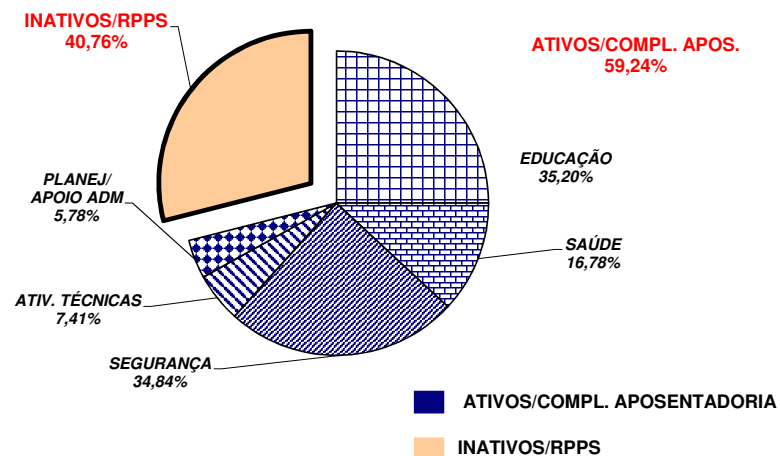
	set/16		out/16		nov/16		dez/16		jan/17		fev/17		mar/17	
TOTAL GERAL	3.614	2.201.089,92	3.615	2.202.996,77	3.584	2.195.503,26	3.515	2.113.984,15	2.684	1.695.736,78	2.783	1.730.184,19	2.741	1.725.699,90
	abr/17		mai/17		jun/17		jul/17		ago/17		set/17		out/17	
TOTAL GERAL	2.777	1.740.598,36	2.814	1.613.078,81	2.902	1.781.342,02	2.898	1.767.675,19	2.779	1.566.337,11	2.835	1.759.048,08	2.857	1.749.084,14

**DEMONSTRATIVO DO QUANTITATIVO E DA DISTRIBUIÇÃO DA FOLHA DE PAGAMENTO COM PESSOAL DO PODER EXECUTIVO
NAS ÁREAS DE EDUCAÇÃO, SAÚDE, SEGURANÇA PÚBLICA E OUTROS
OUTUBRO/2017**

Demonstrativo do Número de Servidores

ESPECIFICAÇÃO	DADOS MÊS OUTUBRO/17	%	MÉDIA MENSAL NOV/16 A OUT/17	%
1 - ATIVOS/COMPL. APOSENTADORIA	54.116	58,97	53.450	59,24
EDUCAÇÃO (1)	19.831	36,65	18.812	35,20
SAÚDE (2)	8.906	16,46	8.968	16,78
SEGURANÇA (3)	18.359	33,93	18.621	34,84
OUTROS ATIV. TÉCNICAS (4)	3.903	7,21	3.960	7,41
OUTROS PLANEJ./APOIO ADM. (5)	3.117	5,76	3.089	5,78
2 - INATIVOS/RPPS	37.646	41,03	36.774	40,76
TOTAL	91.762	100,00	90.225	100,00

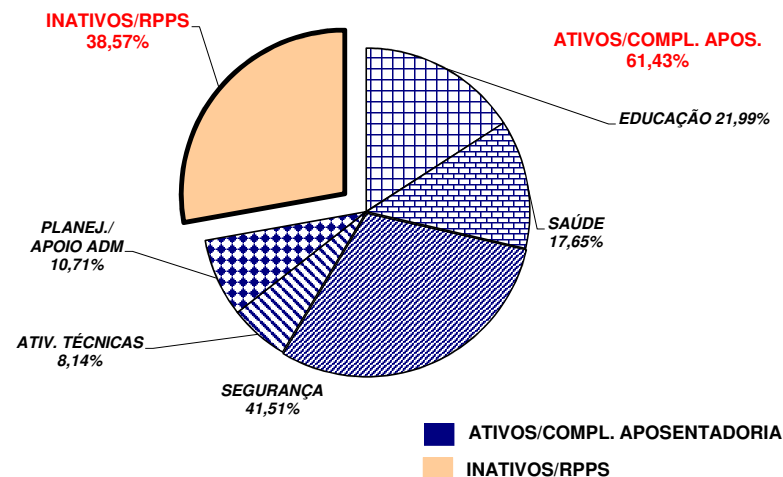
Fonte: Relatórios SIARHES - Administração Direta e Autarquias.



Demonstrativo dos Gastos

ESPECIFICAÇÃO	DADOS MÊS OUTUBRO/17	%	MÉDIA MENSAL NOV/16 A OUT/17	%
1 - ATIVOS/COMPL. APOSENTADORIA	272.430,96	59,87	279.848,74	61,43
EDUCAÇÃO (1)	58.884,09	21,61	61.536,96	21,99
SAÚDE (2)	47.735,66	17,52	49.386,77	17,65
SEGURANÇA (3)	113.920,11	41,82	116.165,57	41,51
OUTROS ATIV. TÉCNICAS (4)	22.252,06	8,17	22.780,58	8,14
OUTROS PLANEJ./APOIO ADM. (5)	29.639,03	10,88	29.978,86	10,71
2 - INATIVOS/RPPS	182.619,97	40,13	175.673,36	38,57
TOTAL	455.050,93	100,00	455.522,11	100,00

Fonte: Relatórios SIARHES - Administração D



Notas:

(1) - Inclui SEDU CLT/Estatutário/DTA e DTM.

(2) - Inclui SESA - Efetivos, Comissionados e Contratados Temporários

(3) - Inclui PM/PC - Administrativos e Policiais; CBMES; HPM, SESP; SEJUS e IASES

(4) - Inclui SEAG; SEAMA; SECULT; SEDH; SETADES; SEDES;SETUR; SEDURB; SETOP; SESPORT; ADERES; AGERH; DER/ES; FAMES; ESESP; IEMA; IDAF; INCAPER, IOPES, DETRAN, IDURB e ARSI.

(5) - Inclui SECONT; APE; ASPE; SEG; Casa Civil; Vice Governadoria; Casa Militar; SECTI; Defensoria Pública; PGE; SEP; SEGER; Previdência Complementar; Pensões Especiais; SECOM; SEFAZ; FAPES; IJSN; RTV-ES; DIO; IPAJM; PROCON; PRODEST; IPEM; JUCEES e SUPPIN

**DEMONSTRATIVO DA CONTRIBUIÇÃO PATRONAL E DOS SERVIDORES, DO
PODER EXECUTIVO, PARA O REGIME PRÓPRIO DE PREVIDÊNCIA SOCIAL - RPPS**

Em R\$ 1,00

ESPECIFICAÇÃO	MESES						
	SETEMBRO/2016	OUTUBRO/2016	NOVEMBRO/2016	DEZEMBRO/2016	JANEIRO/2017	FEVEREIRO/2017	MARÇO/2017
FF/Fundo Financeiro	33.286.216,53	32.704.311,18	31.798.085,47	31.962.751,23	31.632.758,26	30.371.104,83	30.897.554,06
Contribuição Servidores	13.797.555,56	13.605.061,98	13.283.928,51	13.324.498,05	13.200.235,77	12.349.088,62	12.762.865,23
Contribuição Patronal	19.488.660,97	19.099.249,20	18.514.156,96	18.638.253,18	18.432.522,49	18.022.016,21	18.134.688,83
FP/Fundo Previdenciário	23.203.398,71	22.224.376,56	22.018.209,51	22.650.892,39	22.748.857,16	22.815.937,37	22.830.891,16
Contribuição Servidores	7.737.088,35	7.410.588,68	7.341.995,51	7.552.910,43	7.699.189,66	7.709.561,55	7.720.549,72
Contribuição Patronal	15.466.310,36	14.813.787,88	14.676.214,00	15.097.981,96	15.049.667,50	15.106.375,82	15.110.341,44
Total	56.489.615,24	54.928.687,74	53.816.294,98	54.613.643,62	54.381.615,42	53.187.042,20	53.728.445,22

ESPECIFICAÇÃO	MESES						
	ABRIL/2017	MAIO/2017	JUNHO/2017	JULHO/2017	AGOSTO/2017	SETEMBRO/2017	OUTUBRO/2017
FF/Fundo Financeiro	30.375.334,73	30.407.684,89	29.433.274,30	29.976.578,33	29.499.256,46	29.047.077,53	29.039.968,66
Contribuição Servidores	12.650.246,31	12.698.570,58	12.386.637,02	12.584.607,69	12.409.592,27	12.273.126,01	12.263.333,46
Contribuição Patronal	17.725.088,42	17.709.114,31	17.046.637,28	17.391.970,64	17.089.664,19	16.773.951,52	16.776.635,20
FP/Fundo Previdenciário	23.162.318,44	23.247.238,30	23.068.274,82	23.165.912,01	23.151.007,67	23.096.427,27	23.089.845,29
Contribuição Servidores	7.826.748,58	7.858.262,78	7.795.663,06	7.832.281,95	7.827.012,37	7.806.048,99	7.798.509,65
Contribuição Patronal	15.335.569,86	15.388.975,52	15.272.611,76	15.333.630,06	15.323.995,30	15.290.378,28	15.291.335,64
Total	53.537.653,17	53.654.923,19	52.501.549,12	53.142.490,34	52.650.264,13	52.143.504,80	52.129.813,95

Fonte: Relatórios SIARHES - PRO2722R da Administração Direta e Autarquias.

Obs.: A partir de jan/10, com a edição da L.C. nº 539/2009, deixou de ser devida a parcela de IPAJM patronal dos aposentados e pensionistas.

**DEMONSTRATIVO DA CONTRIBUIÇÃO PATRONAL E DOS SERVIDORES, DO
PODER EXECUTIVO, PARA O INSTITUTO NACIONAL DO SEGURO SOCIAL - INSS**

Em R\$ 1,00

ESPECIFICAÇÃO	MESES						
	SETEMBRO/2016	OUTUBRO/2016	NOVEMBRO/2016	DEZEMBRO/2016	JANEIRO/2017	FEVEREIRO/2017	MARÇO/2017
INSS - Contribuição Servidores	4.978.636,20	5.690.780,23	4.917.132,58	7.122.941,39	3.032.773,92	3.951.593,83	4.173.550,38
INSS - Contribuição Patronal	10.576.154,99	11.988.305,17	10.536.475,38	16.169.215,12	6.604.625,35	9.081.824,22	9.283.093,31
Total	15.554.791,19	17.679.085,40	15.453.607,96	23.292.156,51	9.637.399,27	13.033.418,05	13.456.643,69

ESPECIFICAÇÃO	MESES						
	ABRIL/2017	MAIO/2017	JUNHO/2017	JULHO/2017	AGOSTO/2017	SETEMBRO/2017	OUTUBRO/2017
INSS - Contribuição Servidores	4.941.019,77	5.212.064,78	5.960.203,75	5.000.649,95	5.352.860,74	5.394.985,38	5.404.152,60
INSS - Contribuição Patronal	10.813.246,23	11.357.289,05	12.828.317,07	10.883.616,54	11.367.934,52	11.481.427,73	11.541.948,88
Total	15.754.266,00	16.569.353,83	18.788.520,82	15.884.266,49	16.720.795,26	16.876.413,11	16.946.101,48

Fonte: Relatórios SIARHES - PRO0546R da Administração Direta e Autarquias.

Obs.: Da contribuição patronal estão deduzidos os valores dos benefícios previdenciários de Salário Família e Salário Maternidade.